



GOBIERNO DEL ESTADO DE BAJA CALIFORNIA
SECRETARIA DE PLANEACION Y FINANZAS

IDENTIFICACIÓN DE PROGRAMAS PARA EL EJERCICIO FISCAL 2017

RAMO: 73 - CONALEP

PROGRAMA: 006 - GESTIÓN Y CONDUCCIÓN DE LA POLÍTICA INSTITUCIONAL

ELEMENTO

RESUMEN NARRATIVO


FIN


CONTRIBUIR A QUE LOS CIUDADANOS CUENTEN CON UN GOBIERNO CERCAÑO Y TRANSPARENTE, EFICIENTE, MODERNO Y CON ENFOQUE DE SERVICIO AL CIUDADANO; MEDIANTE POLÍTICAS PÚBLICAS ORIENTADAS PARA RESULTADOS

PROPOSITO

SERVICIOS EDUCATIVOS EN EDUCACIÓN MEDIA SUPERIOR SE BRINDAN EN ESPACIOS CONSOLIDADOS Y CON EQUIPAMIENTO ADECUADO PARA CONTRIBUIR A LA COBERTURA DE LA DEMANDA DE EDUCACIÓN MEDIA SUPERIOR

CAPÍTULO	PRESUPUESTO POR CATEGORÍA PROGRAMÁTICA DESCRIPCIÓN CAPITULO	PRESUPUESTO DE EGRESOS ANUAL		DEVENGADO AL TRIMESTRE
		AUTORIZADO INICIAL	MODIFICADO	
10000	SERVICIOS PERSONALES	\$ 1,336,960.00	\$ 1,307,060.00	\$ 527,703.60
20000	MATERIALES Y SUMINISTROS	\$ 62,000.00	\$ 69,000.00	\$ 19,290.00
30000	SERVICIOS GENERALES	\$ 506,164.00	\$ 730,642.00	\$ 131,000.00


ENRIQUE REYES MACHADO
RESPONSABLE DEL RAMO


ENRIQUE REYES MACHADO
RESPONSABLE DEL PROGRAMA



GOBIERNO DEL ESTADO DE BAJA CALIFORNIA
SECRETARIA DE PLANEACION Y FINANZAS
FORMATO DE METAS DE INDICADORES DE LOS PROGRAMAS 2017

RAMO: 73 CONALEP

PROGRAMA: 006 GESTIÓN Y CONDUCCIÓN DE LA POLÍTICA INSTITUCIONAL

INDICADOR	META 2017	UNIDAD DE MEDIDA	PERIODICIDAD	QUÉ MIDE	RESULTADO
CONTRIBUCIÓN DEL CONALEP A LA COBERTURA EN EDUCACIÓN MEDIA SUPERIOR EN EL ESTADO	4.5	PORCENTAJE	ANUAL	EL PORCENTAJE DE JÓVENES MATRICULADOS EN EL COLEGIO NACIONAL DE EDUCACIÓN PROFESIONAL TÉCNICA (CONALEP), EN RELACIÓN CON AQUELLOS QUE TIENEN LA EDAD NORMATIVA (16-18 AÑOS) PARA CURSAR EL NIVEL DE EDUCACIÓN MEDIA SUPERIOR.	NO PROGRAMADO



GOBIERNO DEL ESTADO DE BAJA CALIFORNIA
SECRETARIA DE PLANEACION Y FINANZAS
AVANCE DEL SEGUNDO TRIMESTRE

RAMO: 73 CONALEP

PROGRAMA: 006 GESTIÓN Y CONDUCCIÓN DE LA POLÍTICA INSTITUCIONAL

UNIDAD RESPONSABLE: 100 DIRECCION ESTATAL

ACTIVIDAD

14 EVALUACION Y ASEGURAMIENTO DE RESULTADOS

META	UNIDAD DE MEDIDA		CALENDARIZACIÓN		METAS ESPERADAS POR TRIMESTRE							
	INDIC.	UNID.	PERC.	REAL	1		2		3		4	
CONTRIBUIR A LA ATENCIÓN DE LA DEMANDA DE EMS PROPORCIONANDO SERVICIOS AL MENOS AL 6.0% DE LA POBLACIÓN DEMANDANTE EN EL ESTADO.	6	PORCENTAJE	0	0	Prog.	Real	Prog.	Real	Prog.	Real	Prog.	Real
										0	0	0

4.2.1.1. Consolidar los espacios físicos necesarios, así como modernizar la infraestructura y el equipamiento de los planteles que permitan la atención de la demanda del servicio educativo.



GOBIERNO DEL ESTADO DE BAJA CALIFORNIA
SECRETARIA DE PLANEACION Y FINANZAS
IDENTIFICACION DE PROGRAMAS PARA EL EJERCICIO FISCAL 2017

RAMO: 73 - CONALEP
PROGRAMA: 008 - ADMINISTRACIÓN

ELEMENTO

RESUMEN NARRATIVO

FIN

CONTRIBUIR A QUE LOS CIUDADANOS CUENTEN CON UN GOBIERNO CERCANO Y TRANSPARENTE, EFICIENTE, MODERNO Y CON ENFOQUE DE SERVICIO AL CIUDADANO; MEDIANTE POLÍTICAS PÚBLICAS ORIENTADAS PARA RESULTADOS

PROPÓSITO

LOS RECURSOS HUMANOS, FINANCIEROS Y MATERIALES SE ADMINISTRAN CON EFICIENCIA, TRANSPARENCIA Y CONTRIBUYEN AL LOGRO DE LOS RESULTADOS INSTITUCIONALES

CAPÍTULO	DESCRIPCIÓN CAPÍTULO	PRESUPUESTO DE EGRESOS		DEVENGADO AL TRIMESTRE
		AUTORIZADO INICIAL	ANUAL MODIFICADO	
10000	SERVICIOS PERSONALES	\$ 4,805,292.00	\$ 5,046,174.00	\$ 2,253,343.23
20000	MATERIALES Y SUMINISTROS	\$ 413,200.00	\$ 573,200.00	\$ 122,764.51
30000	SERVICIOS GENERALES	\$ 1,532,448.00	\$ 1,944,134.00	\$ 746,497.94
50000	BIENES MUEBLES, INMUEBLES E INTANGIBLES	\$ 0.00	\$ 63,000.00	\$ 0.00

ENRIQUE REYES MACHADO
RESPONSABLE DEL RAMO

LETICIA LOPEZ PACHECO
RESPONSABLE DEL PROGRAMA



GOBIERNO DEL ESTADO DE BAJA CALIFORNIA
SECRETARIA DE PLANEACION Y FINANZAS
FORMATO DE METAS DE INDICADORES DE LOS PROGRAMAS 2017

RAMO: 73 CONALEP
PROGRAMA: 008 ADMINISTRACIÓN

INDICADOR	META 2017	UNIDAD DE MEDIDA	PERIODICIDAD	QUE MIDE	RESULTADO
ÍNDICE DE EFICIENCIA PROGRAMÁTICA PRESUPUESTAL.	95	PORCENTAJE	SEMESTRAL	EL GRADO DE CUMPLIMIENTO PROGRAMÁTICO Y PRESUPUESTAL DE LA INSTITUCIÓN AL PERIODO, CON RELACIÓN A LAS METAS PROGRAMADAS Y PRESUPUESTO ASIGNADO EN EL MISMO PERIODO DE TIEMPO.	85.71
COSTO PROMEDIO POR ALUMNO EN CONALEP	9619	COSTO PROMEDIO POR ALUMNO.	ANUAL	EL COSTO PROMEDIO ANUAL QUE REPRESENTA CADA ALUMNO PARA EL COLEGIO NACIONAL DE EDUCACIÓN PROFESIONAL TÉCNICA DE BAJA CALIFORNIA(CONALEP).	NO PROGRAMADO



GOBIERNO DEL ESTADO DE BAJA CALIFORNIA
SECRETARIA DE PLANEACION Y FINANZAS
AVANCE DEL SEGUNDO TRIMESTRE

RAMO: 73 CONALEP
 PROGRAMA: 008 ADMINISTRACIÓN

UNIDAD RESPONSABLE: 120 SUBDIRECCIÓN DE ADMINISTRACION DE RECURSOS

ACTIVIDAD

15 ADMINISTRAR Y OPTIMIZAR CON TRANSPARENCIA Y EFICIENCIA LOS PROCESOS Y RECURSOS DE LA INSTITUCIÓN

META	UNIDAD DE MEDIDA		CALENDARIZACION		METAS ESPERADAS POR TRIMESTRE							
	PROG.	REAL	PROG.	REAL	1	2	3	Real	Prog.	Real	Prog.	Real
PROPICIAR EL CRECIMIENTO Y LA MEJORA DE LA PLATAFORMA TECNOLÓGICA QUE PERMITA A LOS ALUMNOS ACCESO A LAS TECNOLOGÍAS DE LA INFORMACIÓN.	6	0	6	0	0	0	0	0	0	0	0	0
					0	0	0	0	0	0	6	4

4.2.1.1. Consolidar los espacios físicos necesarios, así como modernizar la infraestructura y el equipamiento que permitan la atención de la demanda del servicio educativo.

META	UNIDAD DE MEDIDA		CALENDARIZACION		METAS ESPERADAS POR TRIMESTRE							
	PROG.	REAL	PROG.	REAL	1	2	3	Real	Prog.	Real	Prog.	Real
INSTRUMENTAR Y OPERAR UN PROGRAMA DE CONTROL INTERNO QUE ESTABLEZCA LOS CONTROLES ADMINISTRATIVOS SUFFICIENTES PARA OPTIMIZAR EL USO DE LOS RECURSOS.	2	1	2	1	1	0	0	0	0	0	0	0
					1	0	0	0	1	0	0	4

7.1.2.2. Realizar la planeación operativa anual para asegurar el gasto público orientado a resultados.

META	UNIDAD DE MEDIDA		CALENDARIZACION		METAS ESPERADAS POR TRIMESTRE							
	PROG.	REAL	PROG.	REAL	1	2	3	Real	Prog.	Real	Prog.	Real
DESARROLLAR LOS PLANES: ESTRATÉGICO, OPERATIVO Y DE PROGRAMACIÓN Y PRESUPUESTACIÓN, PARA GARANTIZAR LA PRESTACIÓN DE LOS SERVICIOS EDUCATIVOS	3	0	3	0	0	0	0	0	0	0	0	0
					0	0	0	0	1	0	2	4

4.2.3.3. Impulsar acciones dirigidas a la articulación entre los niveles educativos para asegurar la pertinencia del perfil del egresado, con base en la demanda de los sectores social y productivo.



GOBIERNO DEL ESTADO DE BAJA CALIFORNIA
SECRETARIA DE PLANEACION Y FINANZAS
IDENTIFICACIÓN DE PROGRAMAS PARA EL EJERCICIO FISCAL 2017

RAMO: 73 - CONALEP

PROGRAMA: 060 - CALIDAD EN LA EDUCACIÓN MEDIA SUPERIOR

ELEMENTO

RESUMEN NARRATIVO

FIN

CONTRIBUIR A UNA FORMACIÓN INTEGRAL DE LOS HABITANTES DEL ESTADO EN LOS DIFERENTES NIVELES EDUCATIVOS MEDIANTE POLÍTICAS EDUCATIVAS DE CALIDAD Y ORIENTADA A REFORZAR LOS VALORES, UN SISTEMA DE ARTE Y CULTURA PARA TODOS Y EL

PROPOSITO

ESTUDIANTES DE NIVEL MEDIO SUPERIOR RECIBEN UNA EDUCACIÓN DE CALIDAD, CENTRADA EN LOS NUEVOS ENFOQUES PEDAGÓGICOS Y CON PLANES DIDÁCTICOS QUE CUMPLEN LAS EXPECTATIVAS DE PERTINENCIA QUE LA SOCIEDAD DEMANDA, LO QUE LES PERMITE DESARROLLAR COMPETENCIAS PARA LA VIDA Y EL TRABAJO

CAPÍTULO	DESCRIPCIÓN CAPÍTULO	PRESUPUESTO DE EGRESOS ANUAL		DEVENGADO AL TRIMESTRE
		AUTORIZADO INICIAL	MODIFICADO	
10000	SERVICIOS PERSONALES	\$ 2,007,997.00	\$ 2,517,173.00	\$ 846,133.56
20000	MATERIALES Y SUMINISTROS	\$ 97,520.00	\$ 153,520.00	\$ 26,204.40
30000	SERVICIOS GENERALES	\$ 552,070.00	\$ 563,922.00	\$ 35,182.12

ENRIQUE REYES MACHADO
RESPONSABLE DEL RAMO

ANABEL DINEGROS LOPEZ
RESPONSABLE DEL PROGRAMA



GOBIERNO DEL ESTADO DE BAJA CALIFORNIA
SECRETARIA DE PLANEACION Y FINANZAS
CONCENTRADO DE INDICADORES DEL PROGRAMA 2017

RAMO: 73 CONALEP

PROGRAMA: 060 CALIDAD EN LA EDUCACIÓN MEDIA SUPERIOR

INDICADOR(ES) DE COMPONENTE

INDICADOR	META 2017	UNIDAD DE MEDIDA	PERIODICIDAD	QUÉ MIDE	RESULTADO
PORCENTAJE DE PLANTELES DEL CONALEP QUE PERMANECEN EN EL SISTEMA NACIONAL DE BACHILLERATO	100	PORCENTAJE	ANUAL	EL PORCENTAJE DE PLANTELES DEL COLEGIO NACIONAL DE EDUCACIÓN PROFESIONAL TÉCNICA (CONALEP) BAJA CALIFORNIA QUE PERMANECEN INCORPORADOS AL SISTEMA NACIONAL DE BACHILLERATO.	NO PROGRAMADO
ÍNDICE DE APROVECHAMIENTO ACADÉMICO DE LOS ALUMNOS DEL CONALEP	8.5	PORCENTAJE	ANUAL	EL APROVECHAMIENTO ACADÉMICO DE LOS ALUMNOS DEL COLEGIO NACIONAL DE EDUCACIÓN PROFESIONAL TÉCNICA (CONALEP).	NO PROGRAMADO
PORCENTAJE DE DOCENTES DEL COLEGIO DE EDUCACIÓN PROFESIONAL TÉCNICA DEL ESTADO DE BAJA CALIFORNIA ACREDITADOS EN LA ESTRATEGIA NACIONAL DE FORMACIÓN CONTINUA DE PROFESORES DE EDUCACIÓN MEDIA SUPERIOR	75	PORCENTAJE	ANUAL	EL PORCENTAJE DE DOCENTES DEL COLEGIO DE EDUCACIÓN PROFESIONAL TÉCNICA DEL ESTADO DE BAJA CALIFORNIA (CONALEP BC) ACREDITADOS EN LA ESTRATEGIA NACIONAL DE FORMACIÓN CONTINUA DE PROFESORES DE EDUCACIÓN MEDIA SUPERIOR.	NO PROGRAMADO
PORCENTAJE DE DOCENTES DEL CONALEP QUE TRABAJAN CON PLANEACIÓN DIDÁCTICA	85	PORCENTAJE	SEMESTRAL	EL PORCENTAJE DE DOCENTES DEL COLEGIO NACIONAL DE EDUCACIÓN PROFESIONAL TÉCNICA (CONALEP) QUE TRABAJAN CON PLANEACIÓN DIDÁCTICA EN LAS AULAS, CON EL FIN DE ADECUAR LOS PLANES Y PROGRAMAS DE ESTUDIO.	85.06
PORCENTAJE DE ALUMNOS DEL CONALEP QUE REALIZAN ACTIVIDADES EXTRACURRICULARES	45	PORCENTAJE	ANUAL	EL PORCENTAJE DE ALUMNOS DEL COLEGIO DE EDUCACIÓN PROFESIONAL TÉCNICA (CONALEP) QUE SE ENCUENTRAN REALIZANDO ACTIVIDADES EXTRACURRICULARES CON RELACIÓN A LA MATRÍCULA DE ALUMNOS EXISTENTE.	NO PROGRAMADO
PORCENTAJE DE PLANTELES DEL CONALEP QUE UTILIZAN LAS TECNOLOGÍAS DE LA INFORMACIÓN Y COMUNICACIÓN EN SUS PROGRAMAS ACADÉMICOS	100	PORCENTAJE	ANUAL	LA PROPORCIÓN DE LOS PLANTELES DEL COLEGIO DE EDUCACIÓN PROFESIONAL TÉCNICA (CONALEP) BAJA CALIFORNIA QUE UTILIZAN TECNOLOGÍAS DE LA INFORMACIÓN Y COMUNICACIÓN (TICS) EN LOS PROGRAMAS ACADÉMICOS RESPECTO AL TOTAL DE PLANTELES DE LOS PLANTELES CONALEP EN EL ESTADO.	NO PROGRAMADO
PORCENTAJE DE DOCENTES DEL CONALEP QUE ESTÁN CERTIFICADOS	35	PORCENTAJE	ANUAL	EL PORCENTAJE DE LOS DOCENTES DEL COLEGIO DE EDUCACIÓN PROFESIONAL TÉCNICA (CONALEP) QUE OBTUVIERON LA CERTIFICACIÓN MEDIANTE EL PROCESO DE CERTIFICACIÓN EN COMPETENCIAS DOCENTES PARA EDUCACIÓN MEDIA SUPERIOR (CERTIDEMS) CON REFERENCIA AL TOTAL DE DOCENTES DEL CONALEP ACREDITADOS EN EL PROGRAMA DE FORMACIÓN DOCENTE DE EDUCACIÓN MEDIA SUPERIOR (PROFODEMS).	NO PROGRAMADO

INDICADOR(ES) DE PROPÓSITO

INDICADOR	META 2017	UNIDAD DE MEDIDA	PERIODICIDAD	QUÉ MIDE	RESULTADO
PORCENTAJE DE APROBACIÓN DE ALUMNOS EN CONALEP	65	PORCENTAJE DE ALUMNOS APROBADOS	ANUAL	EL PORCENTAJE DE ALUMNOS DEL COLEGIO NACIONAL DE EDUCACIÓN PROFESIONAL TÉCNICA DE BAJA CALIFORNIA (CONALEP) QUE ACREDITARON LOS DIFERENTES GRADOS ESCOLARES SIN ADEUDOS DE MATERIAS EN EL CICLO ESCOLAR.	NO PROGRAMADO



GOBIERNO DEL ESTADO DE BAJA CALIFORNIA
SECRETARIA DE PLANEACION Y FINANZAS
AVANCE DEL SEGUNDO TRIMESTRE

RAMO: 73 CONALEP

PROGRAMA: 060 CALIDAD EN LA EDUCACIÓN MEDIA SUPERIOR

UNIDAD RESPONSABLE: 130 SUBDIRECCION DE FORMACION TECNICA Y CAPACITACION

ACTIVIDAD

408 FORTALECER LA EDUCACIÓN Y FORMACIÓN INTEGRAL

UNIDAD DE MEDIDA	CALENDARIZACIÓN		METAS ESPERADAS POR TRIMESTRE							
	PROG.	REAL	1	2	3	Real	Prog.	Real		
INCORPORAR AL MENOS A 3200 ALUMNOS AL PROGRAMA DE FORMACIÓN VALORAL	3200	0	0	0	0	0	3200	0	0	4

4.2.2.6. Implementar acciones integrales por la calidad educativa con programas que contribuyan a incrementar los niveles del logro escolar.

UNIDAD DE MEDIDA	CALENDARIZACIÓN		METAS ESPERADAS POR TRIMESTRE							
	PROG.	REAL	1	2	3	Real	Prog.	Real		
PROPICIAR EL ACOMPAÑAMIENTO DE AL MENOS 15% DE LA MATRÍCULA ATENDIDA MEDIANTE EL PROGRAMA DE PRECEPTORIAS.	15	15	15	0	0	0	15	0	0	4

4.2.2.2. Implementar acciones que favorezcan el incremento en el aprovechamiento escolar de los alumnos del nivel medio superior.

UNIDAD DE MEDIDA	CALENDARIZACIÓN		METAS ESPERADAS POR TRIMESTRE							
	PROG.	REAL	1	2	3	Real	Prog.	Real		
PROPICIAR LA PARTICIPACIÓN DE AL MENOS 3500 ALUMNOS EN LAS ACTIVIDADES CÍVICAS CULTURALES Y DEPORTIVAS.	3500	1650	0	0	0	1650	0	1650	0	4

4.2.2.6. Implementar acciones integrales por la calidad educativa con programas que contribuyan a incrementar los niveles del logro escolar.

UNIDAD DE MEDIDA	CALENDARIZACIÓN		METAS ESPERADAS POR TRIMESTRE							
	PROG.	REAL	1	2	3	Real	Prog.	Real		
BRINDAR ASESORÍAS AL MENOS AL 20% DE LOS ALUMNOS EN CONDICIONES DE REPROBACIÓN, PARA MEJORAR SU RENDIMIENTO ACADÉMICO	20	20	20	0	0	0	20	0	0	4

4.2.2.6. Implementar acciones integrales por la calidad educativa con programas que contribuyan a incrementar los niveles del logro escolar.



GOBIERNO DEL ESTADO DE BAJA CALIFORNIA
SECRETARIA DE PLANEACION Y FINANZAS
AVANCE DEL SEGUNDO TRIMESTRE

RAMO: 73 CONALEP

PROGRAMA: 060 CALIDAD EN LA EDUCACIÓN MEDIA SUPERIOR

UNIDAD RESPONSABLE: 130 SUBDIRECCION DE FORMACION TECNICA Y CAPACITACION

ACTIVIDAD

414 EVALUAR PARA MEJORAR LA CALIDAD EDUCATIVA

UNIDAD DE MEDIDA	CALENDARIZACIÓN		METAS ESPERADAS POR TRIMESTRE							
	2016	2017	1		2		3		4	
GRUPO			Prog.	Real	Prog.	Real	Prog.	Real	Prog.	Real
EVALUAR EL DESEMPEÑO DE LOS ALUMINOS MEDIANTE LA EVALUACIÓN PLANEADA EN LOS ASPECTOS DE COMUNICACIÓN Y HABILIDAD MATEMÁTICA DE ACUERDO A LAS DIRECTRICES DEL INEE	2	2	0	0	2	2	0	0	0	0

4.2.2.5. Impulsar una cultura de la evaluación entre los diversos actores educativos y la sociedad interesados en la calidad de la educación.
20



GOBIERNO DEL ESTADO DE BAJA CALIFORNIA
SECRETARIA DE PLANEACION Y FINANZAS
AVANCE DEL SEGUNDO TRIMESTRE

RAMO: 73 CONALEP

PROGRAMA: 060 CALIDAD EN LA EDUCACIÓN MEDIA SUPERIOR

UNIDAD RESPONSABLE: 130 SUBDIRECCION DE FORMACION TECNICA Y CAPACITACION

ACTIVIDAD

415 PROFESIONALIZACIÓN DOCENTE

UNIDAD DE MEDIDA	184	82	METAS ESPERADAS POR TRIMESTRE							
META	184	82	1	2	3	4	1	2	3	4
FORMAR Y ACTUALIZAR AL MENOS AL 40% DE DOCENTES DE CONALEP, EN EL MARCO DE LA LEY DEL SERVICIO PROFESIONAL DOCENTE.	184	82	Prog.	Real	Prog.	Real	Prog.	Real	Prog.	Real
			82	82	0	0	0	0	0	0

4.2.2.4. 10 Impulsar la formación continua y la profesionalización docente y directiva en el servicio profesional docente de Educación Media Superior, fortaleciendo las acciones que permitan cerrar brechas de desempeño entre planteles y subsistemas.



GOBIERNO DEL ESTADO DE BAJA CALIFORNIA
SECRETARIA DE PLANEACION Y FINANZAS
AVANCE DEL SEGUNDO TRIMESTRE

RAMO: 73 CONALEP

PROGRAMA: 060 CALIDAD EN LA EDUCACION MEDIA SUPERIOR

UNIDAD RESPONSABLE: 130 SUBDIRECCION DE FORMACION TECNICA Y CAPACITACION

ACTIVIDAD

417 REALIZAR LA PLANEACION EDUCATIVA

UNIDAD DE MEDIDA	PROG.		REAL		PROG.		REAL	
	1	2	3	4	1	2	3	4
UNIDAD DE MEDIDA	328		353		164		119	
DOCENTE	328		353		164		119	
UNIDAD DE MEDIDA	324		162		0		162	
DOCENTE	324		162		0		162	

METAS ESPERADAS POR TRIMESTRE								
UNIDAD DE MEDIDA	PROG.		REAL		PROG.		REAL	
	1	2	3	4	1	2	3	4
UNIDAD DE MEDIDA	164		234		0		0	
DOCENTE	164		234		0		0	

METAS ESPERADAS POR TRIMESTRE								
UNIDAD DE MEDIDA	PROG.		REAL		PROG.		REAL	
	1	2	3	4	1	2	3	4
UNIDAD DE MEDIDA	0		0		162		0	
DOCENTE	0		0		162		0	

4.2.3.1. Fortalecer la planeación didáctica e institucional como parte de la organización administrativa y escolar, así como, garantizar la calidad educativa de las instituciones particulares de Educación Media Superior con Reconocimiento Estatal de Validez Oficial de Estudios (RVOE).

PRIMER PERIODO

MARZO El resultado en el mes de Febrero, por ambas de lo programado, es debido a las estrategias que se implementaron por parte de la Dirección Estatal, con los Directores de los Planteles, logrando incrementar el Número de Docentes que realizan su Planeación Didáctica, al organizar ambientes de aprendizaje flexibles y eficaces en las acciones educadoras.

SEGUNDO PERIODO

JUNIO DEBIDO A LAS ESTRATEGIAS QUE SE IMPLEMENTARON POR PARTE DE LA DIRECCION ESTATAL CON LOS DIRECTORES DE LOS PLANTELES, LOGRANDO INCREMENTAR EL NUMERO DE DOCENTES QUE REALIZAN SU PLANEACION DIDACTICA.

EVALUAR EL DESEMPEÑO PROFESIONAL DE AL MENOS EL 80% DE LA PLANTILLA INTEGRADA POR EL PERSONAL DOCENTE.

4.2.3.1. Fortalecer la planeación didáctica e institucional como parte de la organización administrativa y escolar, así como, garantizar la calidad educativa de las instituciones particulares de Educación Media Superior con Reconocimiento Estatal de Validez Oficial de Estudios (RVOE).



GOBIERNO DEL ESTADO DE BAJA CALIFORNIA
SECRETARIA DE PLANEACION Y FINANZAS
AVANCE DEL SEGUNDO TRIMESTRE

RAMO: 73 CONALEP

PROGRAMA: 060 CALIDAD EN LA EDUCACIÓN MEDIA SUPERIOR

UNIDAD RESPONSABLE: 130 SUBDIRECCION DE FORMACION TECNICA Y CAPACITACION

ACTIVIDAD

493 SISTEMA NACIONAL DE BACHILLERATO

UNIDAD DE MEDIDA	CALENDARIZACIÓN		METAS ESPERADAS POR TRIMESTRE							
	PROG.	REAL	1		2		3		4	
IMPULSAR EL TRÁNSITO Y PERMANENCIA DE LOS PLANTELES EN EL SISTEMA NACIONAL DE PROGRAMAS DE MEJORA BACHILLERATO (SNB), MEDIANTE LOS PROGRAMAS DE MEJORA	12	6	0	0	6	6	0	0	6	4
			0	0	6	6	0	0	6	0

4.2.3.2. Promover acciones entre los planteles que encaminen al cumplimiento de los requisitos y compromisos del Sistema Nacional de Bachillerato en materia de calidad y pertinencia del servicio educativo que se imparte.



GOBIERNO DEL ESTADO DE BAJA CALIFORNIA
SECRETARIA DE PLANEACION Y FINANZAS
IDENTIFICACIÓN DE PROGRAMAS PARA EL EJERCICIO FISCAL 2017

RAMO: 73 - CONALEP

PROGRAMA: 137 - COBERTURA EN EDUCACIÓN MEDIA SUPERIOR

ELEMENTO

RESUMEN NARRATIVO

FIN

CONTRIBUIR A UNA FORMACIÓN INTEGRAL DE LOS HABITANTES DEL ESTADO EN LOS DIFERENTES NIVELES EDUCATIVOS MEDIANTE POLÍTICAS EDUCATIVAS DE CALIDAD Y ORIENTADA A REFORZAR LOS VALORES, UN SISTEMA DE ARTE Y CULTURA PARA TODOS Y EL

PROPOSITO

ALUMNOS DEL NIVEL MEDIO SUPERIOR RECIBEN SERVICIOS EDUCATIVOS EN CONDICIONES DE IGUALDAD, EN ESPACIOS CONSOLIDADOS Y SE CONTRIBUYE AL INCREMENTO DE LA COBERTURA EDUCATIVA, PERMANENCIA Y CONCLUSIÓN DE ESTUDIOS

CAPITULO	DESCRIPCIÓN CAPITULO	PRESUPUESTO DE EGRESOS ANUAL		DEVENGADO AL TRIMESTRE
		AUTORIZADO INICIAL	MODIFICADO	
10000	SERVICIOS PERSONALES	\$ 128,507,228.42	\$ 129,675,083.82	\$ 52,329,009.92
20000	MATERIALES Y SUMINISTROS	\$ 3,959,672.00	\$ 4,347,579.00	\$ 888,130.81
30000	SERVICIOS GENERALES	\$ 14,832,614.10	\$ 15,387,882.10	\$ 2,801,972.04
50000	BIENES MUEBLES, INMUEBLES E INTANGIBLES	\$ 0.00	\$ 1,986,382.00	\$ 227,561.03

ENRIQUE REYES MACHADO
RESPONSABLE DEL RAMO

ANABEL DILIGEROS LOPEZ
RESPONSABLE DEL PROGRAMA



GOBIERNO DEL ESTADO DE BAJA CALIFORNIA
SECRETARIA DE PLANEACION Y FINANZAS
CONCENTRADO DE INDICADORES DEL PROGRAMA 2017

RAMO: 73 CONALEP
PROGRAMA: 137 COBERTURA EN EDUCACIÓN MEDIA SUPERIOR

INDICADOR(ES) DE COMPONENTE

INDICADOR	META 2017	UNIDAD DE MEDIDA	PERIODICIDAD	QUÉ MIDE	RESULTADO
ÍNDICE EFICIENCIA TERMINAL EN CONALEP	47.5	PORCENTAJE	ANUAL	EL PORCENTAJE DE ALUMNOS QUE CONCLUYERON EL BACHILLERATO EN EL COLEGIO NACIONAL DE EDUCACIÓN PROFESIONAL TÉCNICA (CONALEP) CON RELACIÓN AL NÚMERO DE ALUMNOS QUE INGRESARON EN ESA MISMA GENERACIÓN.	NO PROGRAMADO
ÍNDICE DE ABSORCIÓN DE ALUMNOS EN CONALEP	2.5	PORCENTAJE	ANUAL	EL PORCENTAJE DE ALUMNOS QUE INGRESAN A PRIMER SEMESTRE DE BACHILLERATO PROFESIONAL TÉCNICO CON RESPECTO A LOS SOLICITANTES DE INGRESO PROVENIENTES DEL NIVEL SECUNDARIA DE EDUCACIÓN BÁSICA.	NO PROGRAMADO
ÍNDICE DE RETENCIÓN DE ALUMNOS EN CONALEP	86	PORCENTAJE	SEMESTRAL	EL PORCENTAJE DE LOS ALUMNOS DEL COLEGIO NACIONAL DE EDUCACIÓN PROFESIONAL TÉCNICA (CONALEP) QUE SE INSCRIBIERON POR PRIMERA VEZ EN UN PROGRAMA ACADÉMICO EN EL SEMESTRE, Y DE ELLOS, LOS QUE TRANSITAN AL SIGUIENTE SEMESTRE.	84.49

INDICADOR(ES) DE PROPÓSITO

INDICADOR	META 2017	UNIDAD DE MEDIDA	PERIODICIDAD	QUÉ MIDE	RESULTADO
CONTRIBUCIÓN DEL CONALEP A LA COBERTURA EN EDUCACIÓN MEDIA SUPERIOR EN EL ESTADO	4.5	PORCENTAJE	ANUAL	EL PORCENTAJE DE JÓVENES MATRICULADOS EN EL COLEGIO NACIONAL DE EDUCACIÓN PROFESIONAL TÉCNICA (CONALEP), EN RELACIÓN CON AQUELLOS QUE TIENEN LA EDAD NORMATIVA (16-18 AÑOS) PARA CURSAR EL NIVEL DE EDUCACIÓN MEDIA SUPERIOR.	NO PROGRAMADO



GOBIERNO DEL ESTADO DE BAJA CALIFORNIA
SECRETARIA DE PLANEACION Y FINANZAS
AVANCE DEL SEGUNDO TRIMESTRE

RAMO: 73 CONALEP

PROGRAMA: 137 COBERTURA EN EDUCACION MEDIA SUPERIOR

UNIDAD RESPONSABLE: 130 SUBDIRECCION DE FORMACION TECNICA Y CAPACITACION

ACTIVIDAD

42.7 PROPORCIONAR SERVICIOS DE BACHILLERATO TECNOLÓGICO, EDUCACIÓN PROFESIONAL TÉCNICA

META	UNIDAD DE MEDIDA		CALENDARIZACIÓN		METAS ESPERADAS POR TRIMESTRE								
	PROG.	REAL	PROG.	REAL	1	2	3	Real	Prog.	Real	Prog.	Real	
LOGRAR QUE AL MENOS EL 47.5% DE LOS ALUMNOS CONCLUYAN SU CICLO DE FORMACIÓN DE BACHILLER PROFESIONAL TÉCNICO.	0	0	1650	0	0	0	0	0	0	0	0	1650	0

4.2.1.3. Impulsar las oportunidades de acceso y permanencia con apoyos preventivos, asistenciales, compensatorios y atención personalizada prioritariamente en grupos de zonas vulnerables.

META	UNIDAD DE MEDIDA		CALENDARIZACIÓN		METAS ESPERADAS POR TRIMESTRE								
PROPICIAR LAS OPORTUNIDADES DE PERMANENCIA Y RETENCIÓN DE AL MENOS 7150 ALUMNOS	1	Real	7150	6835	0	0	0	0	0	0	0	0	0

4.2.1.3. Impulsar las oportunidades de acceso y permanencia con apoyos preventivos, asistenciales, compensatorios y atención personalizada prioritariamente en grupos de zonas vulnerables.

META	UNIDAD DE MEDIDA		CALENDARIZACIÓN		METAS ESPERADAS POR TRIMESTRE								
ATENDER A 3450 ALUMNOS DE NUEVO INGRESO PARA CONTRIBUIR A LA DEMANDA DE LA EDUCACIÓN MEDIA SUPERIOR EN EL ESTADO.	1	Real	3450	0	0	0	0	0	0	0	0	0	0

PRIMER PERIODO MARZO El resultado por lo cual no se logró la meta, tiene relación directa con la disminución de la matrícula de inicio del ciclo escolar.

4.2.2.3. Asegurar la pertinencia y calidad de los programas educativos en los alumnos y el reconocimiento externo, promoviendo la certificación de procesos y la acreditación de programas.

META	UNIDAD DE MEDIDA		CALENDARIZACIÓN		METAS ESPERADAS POR TRIMESTRE								
ATENDER A 8150 ALUMNOS DE EDUCACIÓN MEDIA SUPERIOR PARA CONTRIBUIR A LA COBERTURA DE LA DEMANDA EN EL ESTADO.	1	Real	8150	0	0	0	0	0	0	0	0	0	0

4.2.2.3. Asegurar la pertinencia y calidad de los programas educativos en los alumnos y el reconocimiento externo, promoviendo la certificación de procesos y la acreditación de programas.

META	UNIDAD DE MEDIDA		CALENDARIZACIÓN		METAS ESPERADAS POR TRIMESTRE								
ASEGURAR LA TRANSICIÓN SEMESTRAL DE AL MENOS 7100 ALUMNOS.	1	Real	7100	7009	0	0	0	0	0	0	0	0	0

4.2.1.2. Promover la pertinencia y diversificación de la oferta educativa y reforzar los resultados obtenidos en los indicadores educativos básicos.

META	UNIDAD DE MEDIDA		CALENDARIZACIÓN		METAS ESPERADAS POR TRIMESTRE								
INTEGRAR UN PROGRAMA DE BECAS QUE PERMITA APOYAR AL MENOS AL 8% DE LA MATRÍCULA	1	Real	650	0	0	0	0	0	0	0	0	650	0

4.2.1.3. Impulsar las oportunidades de acceso y permanencia con apoyos preventivos, asistenciales, compensatorios y atención personalizada prioritariamente en grupos de zonas vulnerables.

META	UNIDAD DE MEDIDA		CALENDARIZACIÓN		METAS ESPERADAS POR TRIMESTRE								
GARANTIZAR LA INCLUSIÓN Y CONTRIBUCIÓN DE CONALEP A LA ATENCIÓN DE ALUMNOS DE GRUPOS SOCIALES MINORITARIOS Y CON CAPACIDADES DIFERENTES EN MEDIA SUPERIOR.	1	Real	25	0	0	0	0	0	0	0	25	0	0

4.2.1.2. Promover la pertinencia y diversificación de la oferta educativa y reforzar los resultados obtenidos en los indicadores educativos básicos.



GOBIERNO DEL ESTADO DE BAJA CALIFORNIA
SECRETARÍA DE PLANEACIÓN Y FINANZAS

IDENTIFICACIÓN DE PROGRAMAS PARA EL EJERCICIO FISCAL 2017

RAMO: 73 - CONALEP

PROGRAMA: 139 - VINCULACIÓN Y FORMACIÓN CIUDADANA

ELEMENTO

RESUMEN NARRATIVO


FIN


CONTRIBUIR A UNA FORMACIÓN INTEGRAL DE LOS HABITANTES DEL ESTADO EN LOS DIFERENTES NIVELES EDUCATIVOS MEDIANTE POLÍTICAS EDUCATIVAS DE CALIDAD Y ORIENTADA A REFORZAR LOS VALORES, UN SISTEMA DE ARTE Y CULTURA PARA TODOS Y EL

PROPOSITO

ESTRATEGIAS QUE FOMENTAN UNA VINCULACIÓN DE LOS ALUMNOS CON LAS FUENTES DE TRABAJO E INSTITUCIONES DE NIVEL SUPERIOR, ASÍ COMO SU PARTICIPACIÓN EN ACTIVIDADES EN BENEFICIO DE LA COMUNIDAD

CAPÍTULO	DESCRIPCIÓN CAPÍTULO	PRESUPUESTO DE EGRESOS		DEVENGADO AL TRIMESTRE
		AUTORIZADO INICIAL	ANUAL MODIFICADO	
10000	SERVICIOS PERSONALES	\$ 536,036.00	\$ 536,836.00	\$ 186,450.66
20000	MATERIALES Y SUMINISTROS	\$ 5,500.00	\$ 5,500.00	\$ 0.00
30000	SERVICIOS GENERALES	\$ 44,842.00	\$ 44,842.00	\$ 1,494.00


ENRIQUE REYES MACHADO
RESPONSABLE DEL RAMO


DULCE ROCÍO ORDAZ MIRANDA
RESPONSABLE DEL PROGRAMA



GOBIERNO DEL ESTADO DE BAJA CALIFORNIA
SECRETARIA DE PLANEACION Y FINANZAS
CONCENTRADO DE INDICADORES DEL PROGRAMA 2017

RAMO: 73 CONALEP

PROGRAMA: 139 VINCULACIÓN Y FORMACIÓN CIUDADANA

INDICADOR(ES) DE COMPONENTE

INDICADOR	META 2017	UNIDAD DE MEDIDA	PERIODICIDAD	QUÉ MIDE	RESULTADO
PORCENTAJE DE ALUMNOS DEL CONALEP QUE REALIZAN ACTIVIDADES DE VINCULACIÓN	45	PORCENTAJE DE ALUMNOS EN VINCULACIÓN.	ANUAL	EL PORCENTAJE DE ALUMNOS DE COLEGIO NACIONAL DE EDUCACIÓN PROFESIONAL TÉCNICA (CONALEP) QUE SE ENCUENTRAN REALIZANDO VISITAS GUIADAS, SERVICIO SOCIAL Y PRÁCTICAS PROFESIONALES EN EL SECTOR PRODUCTIVO, EDUCATIVO, SOCIAL Y GUBERNAMENTAL, EN RELACIÓN A LA MATRÍCULA DE ALUMNOS EXISTENTE.	NO PROGRAMADO

INDICADOR(ES) DE PROPÓSITO

INDICADOR	META 2017	UNIDAD DE MEDIDA	PERIODICIDAD	QUÉ MIDE	RESULTADO
PORCENTAJE DE EGRESADOS DEL CONALEP QUE SE INCORPORAN AL ÁMBITO LABORAL O CONTINUAN SUS ESTUDIOS	60	PORCENTAJE	ANUAL	EL PORCENTAJE DE EGRESADOS DEL CONALEP DE B.C., QUE SE INCORPORAN AL ÁMBITO LABORAL O CONTINUAN CON SUS ESTUDIOS SUPERIORES.	NO PROGRAMADO



GOBIERNO DEL ESTADO DE BAJA CALIFORNIA
SECRETARIA DE PLANEACION Y FINANZAS
AVANCE DEL SEGUNDO TRIMESTRE

RAMO: 73 CONALEP

PROGRAMA: 139 VINCULACIÓN Y FORMACIÓN CIUDADANA

UNIDAD RESPONSABLE: 111 SUBDIRECCION DE PROMOCION Y VINCULACION

ACTIVIDAD

420 VINCULAR A LOS ESTUDIANTES DE EDUCACION MEDIA SUPERIOR CON EL SECTOR SOCIAL Y PRODUCTIVO

META	UNIDAD DE MEDIDA	PROG.		CALENDARIZACIÓN		METAS ESPERADAS POR TRIMESTRE									
		PROG.	REAL	PROG.	REAL	1	2	3	4	PROG.	REAL				
FORMALIZAR LAS ACCIONES DE VINCULACIÓN MEDIANTE LA CELEBRACIÓN DE CONVENIOS PARA LA INSERCIÓN DE ALUMNOS PARA EL DESARROLLO DE LOS PROCESOS DE SERVICIO SOCIAL, PRÁCTICAS PROFESIONALES Y LA VINCULACIÓN ESCUELA-EMPRESA EN SU MODALIDAD DE FORMACIÓN DUAL	CONVENIO	350	0			0	0	0	0	0	0	0	0	150	0

4.2.5.1. Estimular la vinculación de los sectores social y productivo con la educación media superior, en la formación de capital humano, de emprendedores y la competitividad, así como la revisión permanente de la oferta y del perfil de egreso.



GOBIERNO DEL ESTADO DE BAJA CALIFORNIA
SECRETARÍA DE PLANEACIÓN Y FINANZAS
IDENTIFICACIÓN DE PROGRAMAS PARA EL EJERCICIO FISCAL 2017

RAMO: 73 - CONALEP

PROGRAMA: 140 - CAPACITACIÓN Y SERVICIOS TECNOLÓGICOS

ELEMENTO

RESUMEN NARRATIVO

FIN

CONTRIBUIR AL DESARROLLO ECONÓMICO DEL ESTADO MEDIANTE POLÍTICAS QUE INCREMENTEN SU COMPETITIVIDAD

PROPOSITO

SERVICIOS DE CAPACITACIÓN Y SERVICIOS DE ASISTENCIA A LA INDUSTRIA QUE PERMITEN POTENCIAR EL CAPITAL HUMANO Y SATISFACER LAS DEMANDAS DEL SECTOR PRODUCTIVO EN BAJA CALIFORNIA

CAPÍTULO	DESCRIPCIÓN CAPÍTULO	PRESUPUESTO DE EGRESOS ANUAL		DEVENGADO AL TRIMESTRE
		AUTORIZADO INICIAL	MODIFICADO	
10000	SERVICIOS PERSONALES	\$ 2,512,434.55	\$ 2,607,156.55	\$ 1,029,738.00
20000	MATERIALES Y SUMINISTROS	\$ 590,639.97	\$ 793,139.97	\$ 134,935.00
30000	SERVICIOS GENERALES	\$ 2,870,531.99	\$ 3,281,531.99	\$ 1,621,530.00

ENRIQUE REYES MACHADO
RESPONSABLE DEL RAMO

ROSA GONZÁLEZ DUARTE
RESPONSABLE DEL PROGRAMA



GOBIERNO DEL ESTADO DE BAJA CALIFORNIA
SECRETARIA DE PLANEACION Y FINANZAS
CONCENTRADO DE INDICADORES DEL PROGRAMA 2017

RAMO: 73 CONALEP

PROGRAMA: 140 CAPACITACIÓN Y SERVICIOS TECNOLÓGICOS

INDICADOR(ES) DE COMPONENTE

INDICADOR	META 2017	UNIDAD DE MEDIDA	PERIODICIDAD	QUE MIDE	RESULTADO
TRABAJADORES DEL SECTOR PRODUCTIVO CAPACITADOS EN CONALEP	2663	TRABAJADOR	SEMESTRAL	EL ÍNDICE DE TRABAJADORES CAPACITADOS EN EL EJERCICIO FISCAL	1271
NÚMERO DE SERVICIOS TECNOLÓGICOS Y ASISTENCIAS TÉCNICAS PROPORCIONADOS POR CONALEP	130	SERVICIO	SEMESTRAL	EL ÍNDICE DE SERVICIOS DE CARÁCTER TÉCNICO QUE SON PROPORCIONADOS A LA INDUSTRIA DURANTE EL EJERCICIO FISCAL.	155

INDICADOR(ES) DE PROPÓSITO

INDICADOR	META 2017	UNIDAD DE MEDIDA	PERIODICIDAD	QUE MIDE	RESULTADO
PORCENTAJE DE VARIACION DE TRABAJADORES DEL SECTOR PRODUCTIVO CAPACITADOS POR CONALEP	2	PORCENTAJE	ANUAL	EL PORCENTAJE DE PERSONAS CAPACITADAS POR CONALEP EN EL PERIODO ACTUAL CON REFERENCIA A LAS A PERSONAS CAPACITADAS EN EL PERIODO ANTERIOR.	NO PROGRAMADO
PORCENTAJE DE VARIACION DE LOS SERVICIOS TECNOLÓGICOS Y ASISTENCIAS TÉCNICAS PRESTADOS POR CONALEP	8	PORCENTAJE	ANUAL	EL PORCENTAJE DE LOS SERVICIOS TECNOLÓGICOS Y ASISTENCIAS TÉCNICAS PRESTADOS POR CONALEP A LA INDUSTRIA Y AL SECTOR EMPRESARIAL EN EL PERIODO ACTUAL, CON REFERENCIA A LOS QUE FUERON PRESTADOS EN EL PERIODO ANTERIOR.	NO PROGRAMADO



GOBIERNO DEL ESTADO DE BAJA CALIFORNIA
SECRETARIA DE PLANEACION Y FINANZAS
AVANCE DEL SEGUNDO TRIMESTRE

RAMO: 73 CONALEP

PROGRAMA: 140 CAPACITACIÓN Y SERVICIOS TECNOLÓGICOS

UNIDAD RESPONSABLE: 190 CENTRO DE ASISTENCIA Y SERVICIOS TECNOLÓGICOS

ACTIVIDAD

491 PROPORCIONAR SERVICIOS DE CAPACITACION LABORAL

UNIDAD DE MEDIDA	CALENDARIZACIÓN		METAS ESPERADAS POR TRIMESTRE							
	2016	2017	1		2		3		4	
	PROG.	REAL	PROG.	REAL	PROG.	REAL	PROG.	REAL	PROG.	REAL
PERSONA CAPACTADA	2663	0	0	0	0	0	1465	0	1188	0
PERSONA CAPACTADA DE AL MENOS 2663 OPERARIOS CAPACTADOS.										

4.2.2.B. Fortalecer la mejora, capacitación y el uso de las tecnologías de la información y comunicación en los procesos educativos y en el desarrollo de competencias para la vida y el trabajo.

10



GOBIERNO DEL ESTADO DE BAJA CALIFORNIA
SECRETARIA DE PLANEACION Y FINANZAS
AVANCE DEL SEGUNDO TRIMESTRE

RAMO: 73 CONALEP

PROGRAMA: 140 CAPACITACIÓN Y SERVICIOS TECNOLÓGICOS

UNIDAD RESPONSABLE: 190 CENTRO DE ASISTENCIA Y SERVICIOS TECNOLÓGICOS

ACTIVIDAD

492 PROPORCIONAR SERVICIOS DE ASISTENCIA TECNICA Y/O TECNOLÓGICA AL SECTOR PRODUCTIVO

METAS	UNIDAD DE MEDIDA		CALENDARIZACION		METAS ESPERADAS POR TRIMESTRE								
	PROG.	REAL	PROG.	REAL	1		2		3		4		
PROMOVER, DISEÑAR Y PROPORCIONAR SERVICIOS TECNOLÓGICOS A LA INDUSTRIA PARA ALCANZAR UNA COBERTURA DE AL MENOS 130 SERVICIOS.	130	0	0	0	0	0	0	0	0	70	0	60	4
					0	0	0	0	0	0	0	0	0

4.2.2.8. Fortalecer la mejora, capacitación y el uso de las tecnologías de la información y comunicación en los procesos educativos y en el desarrollo de competencias para la vida y el trabajo.

10