



**COLEGIO DE EDUCACIÓN PROFESIONAL TÉCNICA DEL
ESTADO DE BAJA CALIFORNIA**



Reporte de Indicadores de Postura Fiscal Concentrado


DEL 1 DE ENERO AL 31 DE DICIEMBRE 2017


EXPRESADO EN PESOS


CONCEPTO	ESTIMADO	DEVENGADO	PAGADO
I. INGRESOS PRESUPUESTARIOS	\$ 156,173,154	\$ 158,943,204	\$ 158,943,204
1. INGRESOS DEL GOBIERNO DE LA ENTIDAD FEDERATIVA	\$ 0	\$ 0	\$ 0
2. INGRESOS DEL SECTOR PARAESTATAL	\$ 156,173,154	\$ 158,943,204	\$ 158,943,204
II. EGRESOS PRESUPUESTARIOS	\$ 165,173,150	\$ 160,053,792	\$ 149,771,828
3. EGRESOS DEL GOBIERNO DE LA ENTIDAD FEDERATIVA	\$ 0	\$ 0	\$ 0
4. EGRESOS DEL SECTOR PARAESTATAL	\$ 165,173,150	\$ 160,053,792	\$ 149,771,828
III. BALANCE PRESUPUESTARIO (SUPERAVIT O DEFICIT)	(\$ 8,999,996)	(\$ 1,110,588)	\$ 9,171,376

CONCEPTO	ESTIMADO	DEVENGADO	PAGADO
III. BALANCE PRESUPUESTARIO (SUPERAVIT O DEFICIT)	(\$ 8,999,996)	(\$ 1,110,588)	\$ 9,171,376
IV. INTERESES, COMISIONES Y GASTO DE LA DEUDA	\$ 0	\$ 0	\$ 0
V. BALANCE PRIMARIO (SUPERAVIT O DEFICIT)	(\$ 8,999,996)	(\$ 1,110,588)	\$ 9,171,376

CONCEPTO	ESTIMADO	DEVENGADO	PAGADO
A. FINANCIAMIENTO	\$ 0	\$ 0	\$ 0
B. AMORTIZACION DE LA DEUDA	\$ 0	\$ 0	\$ 0
C. ENDEUDAMIENTO O DESENDEUDAMIENTO	\$ 0	\$ 0	\$ 0


 CP. DELIA MONTÉS ESCAMILLA
 COORDINADOR EJECUTIVO


 CP. LETICIA LÓPEZ PACHECO
 SUB DIRECTORA DE ADMINISTRACIÓN DE RECURSOS


 LIC. ENRIQUE REYES MACHADO
 DIRECTOR ESTATAL