

SECRETARIA DE PLANEACION Y FINANZAS
SISTEMA ESTATAL DE EVALUACION DEL DESEMPEÑO
MONITOREO DE INDICADORES 2017 DE
CONALEP
CUARTO TRIMESTRE

¿COMO ESTAMOS?

PROGRAMA:
GESTIÓN Y CONDUCCIÓN DE LA POLÍTICA INSTITUCIONAL

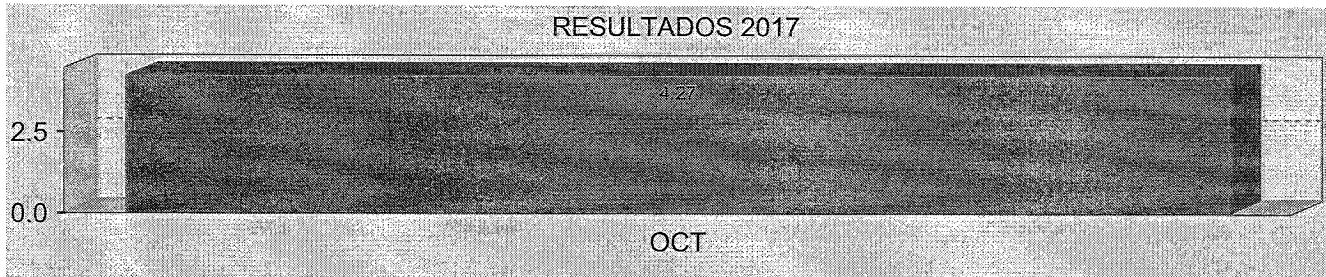
	RESULTADOS 2017	¿QUE MIDE?
CONTRIBUCIÓN DEL CONALEP A LA COBERTURA EN EDUCACIÓN MEDIA SUPERIOR EN EL ESTADO	OCT	EL PORCENTAJE DE JÓVENES MATRICULADOS EN EL COLEGIO DE EDUCACIÓN PROFESIONAL TÉCNICA DE BAJA CALIFORNIA (CONALEP), EN RELACIÓN CON AQUELLOS QUE TIENEN LA EDAD NORMATIVA (16-18 AÑOS) PARA CURSAR EL NIVEL DE EDUCACIÓN MEDIA SUPERIOR.
	4.27	

META ANUAL: 4.5

ES MEJOR QUE INCREMENTE EL RESULTADO

UNIDAD DE MEDIDA: PORCENTAJE

FRECUENCIA: ANUAL



OBSERVACIONES:

LA APERTURA POR PARTE DEL ESTADO DE BC, EN EL OTORGAMIENTO DE BECAS PARA ESCUELAS PARTICULARES HA IMPACTADO EN LA COBERTURA DE CONALEP.

COORDINADOR INSTITUCIONAL
ROSA MARÍA DE LA PAZ ROJAS

TITULAR
ENRIQUE REYES MACHADO

RESPONSABLE DEL INDICADOR
ROSA MARÍA DE LA PAZ ROJAS

09/03/2018 3.27 PM

SECRETARIA DE PLANEACION Y FINANZAS
SISTEMA ESTATAL DE EVALUACION DEL DESEMPEÑO
MONITOREO DE INDICADORES 2017 DE
CONALEP
CUARTO TRIMESTRE

¿COMO ESTAMOS?

PROGRAMA:
ADMINISTRACIÓN

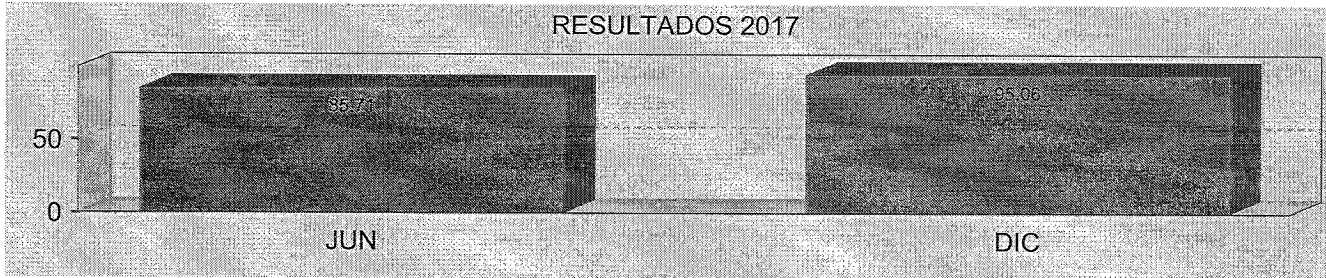
ÍNDICE DE EFICIENCIA PROGRAMÁTICA PRESUPUESTAL	RESULTADOS 2017		¿QUE MIDE?
	JUN	DIC	
	85.71	95.06	EL GRADO DE CUMPLIMIENTO PROGRAMÁTICO Y PRESUPUESTAL DE LA INSTITUCIÓN AL PERIODO, CON RELACIÓN A LAS METAS PROGRAMADAS Y PRESUPUESTO ASIGNADO EN EL MISMO PERIODO DE TIEMPO.

META ANUAL: 95

UNIDAD DE MEDIDA: PORCENTAJE


FRECUENCIA: SEMESTRAL

ES MEJOR QUE INCREMENTE EL RESULTADO






COORDINADOR INSTITUCIONAL
ROSA MARÍA DE LA PAZ ROJAS



TITULAR
ENRIQUE REYES MACHADO



RESPONSABLE DEL INDICADOR
ROSA MARÍA DE LA PAZ ROJAS

SECRETARIA DE PLANEACION Y FINANZAS
SISTEMA ESTATAL DE EVALUACION DEL DESEMPEÑO
MONITOREO DE INDICADORES 2017 DE
CONALEP
CUARTO TRIMESTRE

¿COMO ESTAMOS?

PROGRAMA:
ADMINISTRACIÓN

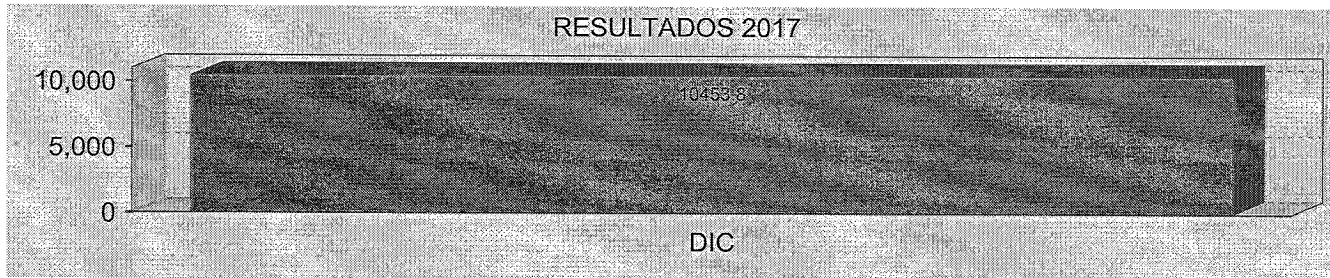
	RESULTADOS 2017	¿QUE MIDE?
COSTO PROMEDIO POR ALUMNO EN CONALEP	DIC	EL COSTO PROMEDIO ANUAL QUE REPRESENTA CADA ALUMNO PARA EL COLEGIO DE EDUCACIÓN PROFESIONAL TÉCNICA DE BAJA CALIFORNIA (CONALEP).
	10453.8	

META ANUAL: 9619

ES MEJOR QUE DISMINUYA EL RESULTADO


UNIDAD DE MEDIDA: COSTO PROMEDIO POR ALUMNO.

FRECUENCIA: ANUAL



OBSERVACIONES:

SE INCREMENTO EL COSTO DEBIDO A LA INFLACION QUE AFECTA EL COSTO DE LOS GASTOS DE OPERACION.



COORDINADOR INSTITUCIONAL
ROSA MARÍA DE LA PAZ ROJAS



TITULAR
ENRIQUE REYES MACHADO



RESPONSABLE DEL INDICADOR
LETICIA LÓPEZ PACHECO

09/03/2018 3.27 PM

SECRETARIA DE PLANEACION Y FINANZAS
SISTEMA ESTATAL DE EVALUACION DEL DESEMPEÑO
MONITOREO DE INDICADORES 2017 DE
CONALEP
CUARTO TRIMESTRE

¿COMO ESTAMOS?

PROGRAMA:
CALIDAD EN LA EDUCACIÓN MEDIA SUPERIOR

	RESULTADOS 2017	¿QUÉ MIDE?
ÍNDICE DE APROVECHAMIENTO ACADÉMICO DE LOS ALUMNOS DEL CONALEP	OCT	EL APROVECHAMIENTO ACADÉMICO DE LOS ALUMNOS DEL COLEGIO DE EDUCACIÓN PROFESIONAL TÉCNICA DE BAJA CALIFORNIA (CONALEP)
	8.2	

META ANUAL: 8.5

UNIDAD DE MEDIDA: PORCENTAJE

FRECUENCIA: ANUAL

ES MEJOR QUE INCREMENTE EL RESULTADO



OBSERVACIONES:

EL NIVEL ESCOLAR CON EL QUE SALEN LOS ALUMNOS DEL NIVEL SECUNDARIA PARA INCORPORARSE AL CONALEP, ESTA POR DEBAJO DE LOS NIVELES, POR LO QUE ES MAS DIFÍCIL ACTUALIZARLOS Y LOGRAR NIVELAR SU APROVECHAMIENTO.


COORDINADOR INSTITUCIONAL
ROSAMARÍA DE LA PAZ ROJAS


TITULAR
ENRIQUE REYES MACHADO


RESPONSABLE DEL INDICADOR
ANABEL DILLEGROS LÓPEZ

09/03/2018 3.27 PM

SECRETARIA DE PLANEACION Y FINANZAS
SISTEMA ESTATAL DE EVALUACION DEL DESEMPEÑO
MONITOREO DE INDICADORES 2017 DE
CONALEP
CUARTO TRIMESTRE

¿COMO ESTAMOS?

PROGRAMA:
CALIDAD EN LA EDUCACIÓN MEDIA SUPERIOR

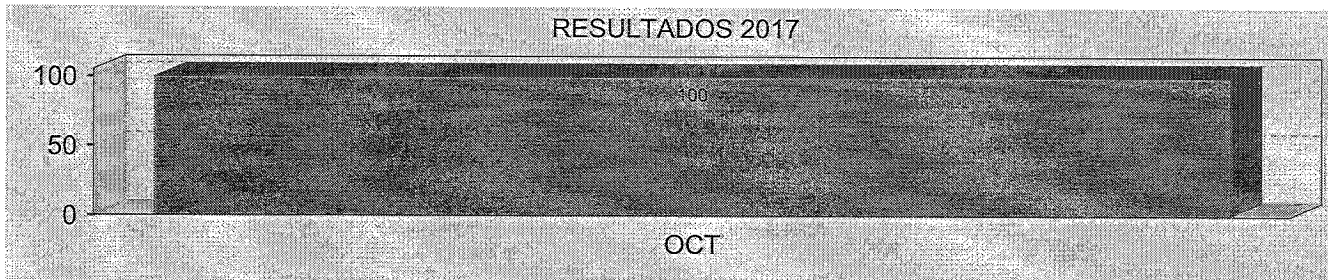
	RESULTADOS 2017	¿QUE MIDE?
PORCENTAJE DE PLANTELES DEL CONALEP QUE UTILIZAN LAS TECNOLOGÍAS DE LA INFORMACIÓN Y COMUNICACIÓN EN SUS PROGRAMAS ACADÉMICOS	OCT	LA PROPORCIÓN DE LOS PLANTELES DEL COLEGIO DE EDUCACIÓN PROFESIONAL TÉCNICA (CONALEP) BAJA CALIFORNIA QUE UTILIZAN TECNOLOGÍAS DE LA INFORMACIÓN Y COMUNICACIÓN (TICS) EN LOS PROGRAMAS ACADÉMICOS RESPECTO AL TOTAL DE PLANTELES DE LOS PLANTELES CONALEP EN EL ESTADO.
	100	

META ANUAL: 100

ES MEJOR QUE INCREMENTE EL RESULTADO

UNIDAD DE MEDIDA: PORCENTAJE

FRECUENCIA: ANUAL



COORDINADOR INSTITUCIONAL
ROSA MARÍA DE LA PAZ ROJAS

TITULAR
ENRIQUE REYES MACHADO

RESPONSABLE DEL INDICADOR
ANABEL DILIEGROS LOPEZ

09/03/2018 3.27 PM

SECRETARIA DE PLANEACION Y FINANZAS
SISTEMA ESTATAL DE EVALUACION DEL DESEMPEÑO
MONITOREO DE INDICADORES 2017 DE
CONALEP
CUARTO TRIMESTRE

¿COMO ESTAMOS?

PROGRAMA:
CALIDAD EN LA EDUCACIÓN MEDIA SUPERIOR

	RESULTADOS 2017	¿QUE MIDE?
PORCENTAJE DE DOCENTES DEL CONALEP QUE ESTÁN CERTIFICADOS	OCT	EL PORCENTAJE DE LOS DOCENTES DEL COLEGIO DE EDUCACIÓN PROFESIONAL TÉCNICA (CONALEP) QUE OBTUVIERON LA CERTIFICACIÓN MEDIANTE EL PROCESO DE CERTIFICACIÓN EN COMPETENCIAS DOCENTES PARA EDUCACIÓN MEDIA SUPERIOR (CERTIDEMS) CON REFERENCIA AL TOTAL DE DOCENTES DEL CONALEP ACREDITADOS EN EL PROGRAMA DE FORMACIÓN DOCENTE DE EDUCACIÓN MEDIA SUPERIOR (PROFORDEMS).
	48.39	
META ANUAL: 35 UNIDAD DE MEDIDA: PORCENTAJE FRECUENCIA: ANUAL		ES MEJOR QUE INCREMENTE EL RESULTADO



OBSERVACIONES:
ESTE RESULTADO SE REFIERE A MAESTROS QUE HAN REALIZADO DESDE EL INICIO EL PROCESO DE CERTIFICACIÓN.


COORDINADOR INSTITUCIONAL
ROSA MARÍA DE LA PAZ ROJAS


TITULAR
ENRIQUE REYES MACHADO


RESPONSABLE DEL INDICADOR
ANABEL DILIEGROS

09/03/2018 3.27 PM

SECRETARIA DE PLANEACION Y FINANZAS
SISTEMA ESTATAL DE EVALUACION DEL DESEMPEÑO
MONITOREO DE INDICADORES 2017 DE
CONALEP
CUARTO TRIMESTRE

¿COMO ESTAMOS?

PROGRAMA:
CALIDAD EN LA EDUCACIÓN MEDIA SUPERIOR

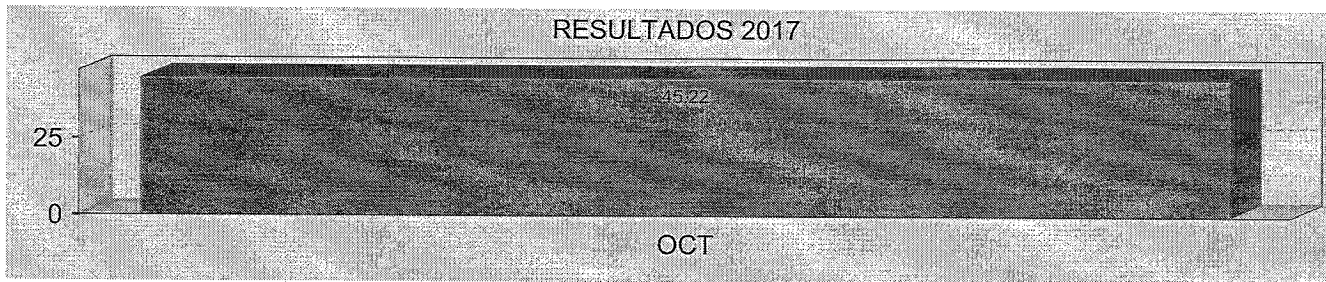
	RESULTADOS 2017	¿QUE MIDE?
PORCENTAJE DE ALUMNOS DEL CONALEP QUE REALIZAN ACTIVIDADES EXTRACURRICULARES	OCT	EL PORCENTAJE DE ALUMNOS DEL COLEGIO DE EDUCACIÓN PROFESIONAL TÉCNICA (CONALEP) QUE SE ENCUENTRAN REALIZANDO ACTIVIDADES EXTRACURRICULARES CON RELACIÓN A LA MATRÍCULA DE ALUMNOS EXISTENTE
	45.22	

META ANUAL: 45

ES MEJOR QUE INCREMENTE EL RESULTADO

UNIDAD DE MEDIDA: PORCENTAJE

FRECUENCIA: ANUAL



COORDINADOR INSTITUCIONAL
ROSA MARÍA DE LA PAZ ROJAS

TITULAR
ENRIQUE REYES MACHABO

RESPONSABLE DEL INDICADOR
ANABEL DÍAZ EGROS

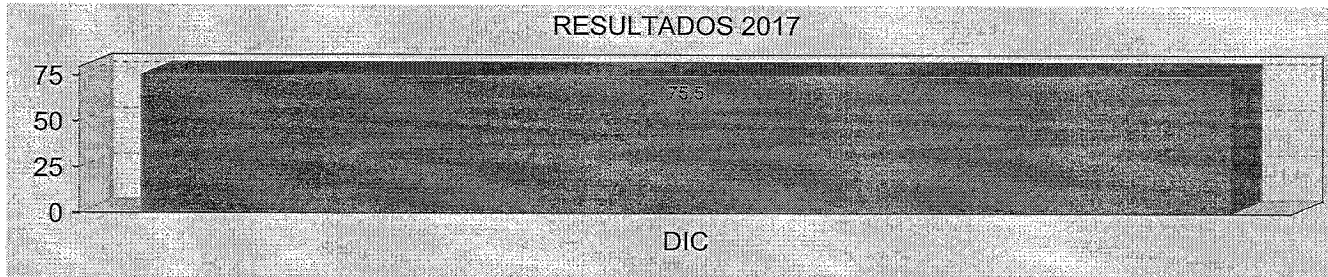
09/03/2018 3.27 PM


SECRETARIA DE PLANEACION Y FINANZAS
SISTEMA ESTATAL DE EVALUACION DEL DESEMPEÑO
MONITOREO DE INDICADORES 2017 DE
CONALEP
CUARTO TRIMESTRE

¿COMO ESTAMOS?

PROGRAMA:
CALIDAD EN LA EDUCACIÓN MEDIA SUPERIOR

	RESULTADOS 2017	¿QUÉ MIDE?
PORCENTAJE DE DOCENTES DEL COLEGIO DE EDUCACIÓN PROFESIONAL TÉCNICA DEL ESTADO DE BAJA CALIFORNIA ACREDITADOS EN LA ESTRATEGIA NACIONAL DE FORMACIÓN CONTINUA DE PROFESORES DE EDUCACIÓN MEDIA SUPERIOR	DIC	EL PORCENTAJE DE DOCENTES DEL COLEGIO DE EDUCACIÓN PROFESIONAL TÉCNICA DEL ESTADO DE BAJA CALIFORNIA (CONALEP BC) ACREDITADOS EN LA ESTRATEGIA NACIONAL DE FORMACIÓN CONTINUA DE PROFESORES DE EDUCACIÓN MEDIA SUPERIOR.
	75.5	
	META ANUAL: 75	ES MEJOR QUE INCREMENTE EL RESULTADO
	UNIDAD DE MEDIDA: PORCENTAJE	
	FRECUENCIA: ANUAL	




COORDINADOR INSTITUCIONAL
ROSA MARÍA DE LA PAZ ROJAS


TITULAR
ENRIQUE REYES MACHADO


RESPONSABLE DEL INDICADOR
ANABEL DILIEGRÓS LÓPEZ

09/03/2018 3.27 PM

SECRETARIA DE PLANEACION Y FINANZAS
SISTEMA ESTATAL DE EVALUACION DEL DESEMPEÑO
MONITOREO DE INDICADORES 2017 DE
CONALEP
CUARTO TRIMESTRE

¿COMO ESTAMOS?

PROGRAMA:
CALIDAD EN LA EDUCACIÓN MEDIA SUPERIOR

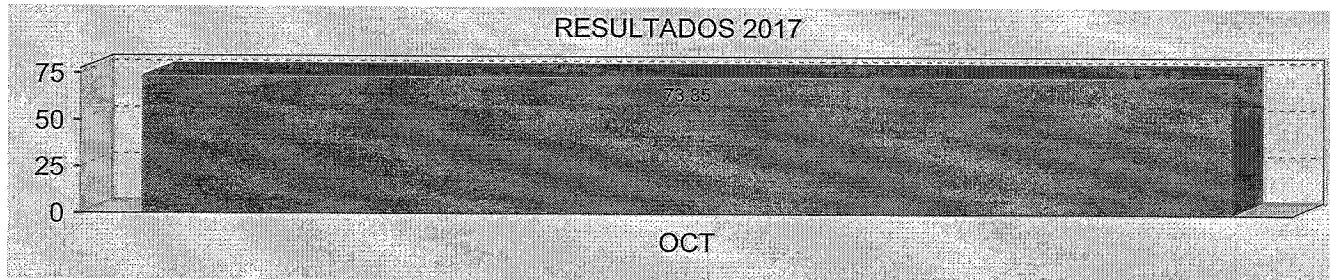
	RESULTADOS 2017	¿QUÉ MIDE?
PORCENTAJE DE APROBACIÓN DE ALUMNOS EN CONALEP	OCT	EL PORCENTAJE DE ALUMNOS DEL COLEGIO DE EDUCACIÓN PROFESIONAL TÉCNICA DE BAJA CALIFORNIA (CONALEP) QUE ACREDITARON LOS DIFERENTES GRADOS ESCOLARES SIN ADEUDOS DE MATERIAS EN EL CICLO ESCOLAR.
	73.85	

META ANUAL: 65

ES MEJOR QUE INCREMENTE EL RESULTADO

UNIDAD DE MEDIDA: PORCENTAJE DE ALUMNOS APROBADOS

FRECUENCIA: ANUAL



COORDINADOR INSTITUCIONAL
ROSA MARÍA DE LA PAZ ROJAS

TITULAR
ENRIQUE REYES MACHADO

RESPONSABLE DEL INDICADOR
ANABEL DELGADOS LOPEZ

09/03/2018 3.27 PM

SECRETARIA DE PLANEACION Y FINANZAS
SISTEMA ESTATAL DE EVALUACION DEL DESEMPEÑO
MONITOREO DE INDICADORES 2017 DE
CONALEP
CUARTO TRIMESTRE

¿COMO ESTAMOS?

PROGRAMA:
CALIDAD EN LA EDUCACIÓN MEDIA SUPERIOR

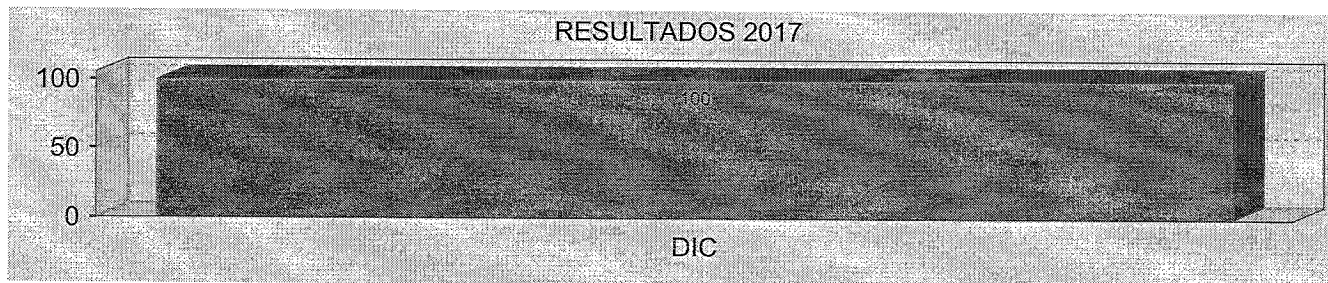
	RESULTADOS 2017	¿QUE MIDE?
PORCENTAJE DE PLANTELES DEL CONALEP QUE PERMANECEN EN EL SISTEMA NACIONAL DE BACHILLERATO	DIC	EL PORCENTAJE DE PLANTELES DEL COLEGIO DE EDUCACIÓN PROFESIONAL TÉCNICA DE BAJA CALIFORNIA (CONALEP) QUE PERMANECEN INCORPORADOS AL SISTEMA NACIONAL DE BACHILLERATO.
	100	

META ANUAL: 100

ES MEJOR QUE INCREMENTE EL RESULTADO

UNIDAD DE MEDIDA: PORCENTAJE

FRECUENCIA: ANUAL



COORDINADOR INSTITUCIONAL
ROSA MARÍA DE LA PAZ ROJAS

TITULAR
ENRIQUE REYES MACHADO

RESPONSABLE DEL INDICADOR
ROSA MARÍA DE LA PAZ ROJAS

09/03/2018 3.27 PM

SECRETARIA DE PLANEACION Y FINANZAS
SISTEMA ESTATAL DE EVALUACION DEL DESEMPEÑO
MONITOREO DE INDICADORES 2017 DE
CONALEP
CUARTO TRIMESTRE

¿COMO ESTAMOS?

PROGRAMA:
CALIDAD EN LA EDUCACIÓN MEDIA SUPERIOR

PORCENTAJE DE DOCENTES DEL CONALEP QUE TRABAJAN CON PLANEACIÓN DIDÁCTICA	RESULTADOS 2017		¿QUÉ MIDE?
	ABR	OCT	
	85.06	85.35	EL PORCENTAJE DE DOCENTES DEL COLEGIO DE EDUCACIÓN PROFESIONAL TÉCNICA DE BAJA CALIFORNIA (CONALEP) QUE TRABAJAN CON PLANEACIÓN DIDÁCTICA EN LAS AULAS, CON EL FIN DE ADECUAR LOS PLANES Y PROGRAMAS DE ESTUDIO.

META ANUAL: 85

ES MEJOR QUE INCREMENTE EL RESULTADO

UNIDAD DE MEDIDA: PORCENTAJE

FRECUENCIA: SEMESTRAL



COORDINADOR INSTITUCIONAL
ROSA MARÍA DE LA PAZ ROJAS

TITULAR
ENRIQUE REYES MACHADO

RESPONSABLE DEL INDICADOR
ANABEL DÍLEGROS LÓPEZ

09/03/2018 3.27 PM

SECRETARIA DE PLANEACION Y FINANZAS
SISTEMA ESTATAL DE EVALUACION DEL DESEMPEÑO
MONITOREO DE INDICADORES 2017 DE
CONALEP
CUARTO TRIMESTRE

¿COMO ESTAMOS?

PROGRAMA:
COBERTURA EN EDUCACIÓN MEDIA SUPERIOR

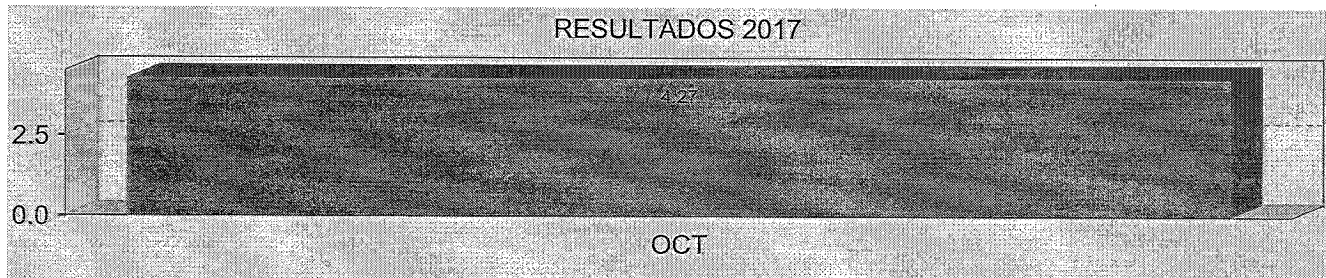
	RESULTADOS 2017	¿QUE MIDE?
CONTRIBUCIÓN DEL CONALEP A LA COBERTURA EN EDUCACIÓN MEDIA SUPERIOR EN EL ESTADO	OCT	EL PORCENTAJE DE JÓVENES MATRICULADOS EN EL COLEGIO DE EDUCACIÓN PROFESIONAL TÉCNICA DE BAJA CALIFORNIA (CONALEP), EN RELACIÓN CON AQUELLOS QUE TIENEN LA EDAD NORMATIVA (16-18 AÑOS) PARA CURSAR EL NIVEL DE EDUCACIÓN MEDIA SUPERIOR.
	4.27	

META ANUAL: 4.5

ES MEJOR QUE INCREMENTE EL RESULTADO

UNIDAD DE MEDIDA: PORCENTAJE

FRECUENCIA: ANUAL



OBSERVACIONES:

LA APERTURA POR PARTE DEL ESTADO DE BC, EN EL OTORGAMIENTO DE BECAS PARA ESCUELAS PARTICULARES HA IMPACTADO EN LA COBERTURA DE CONALEP.


COORDINADOR INSTITUCIONAL
ROSA MARÍA DE LA PAZ ROJAS


TITULAR
ENRIQUE REYES MACHADO


RESPONSABLE DEL INDICADOR
ROSA MARÍA DE LA PAZ ROJAS

09/03/2018 3.27 PM

SECRETARIA DE PLANEACION Y FINANZAS
SISTEMA ESTATAL DE EVALUACION DEL DESEMPEÑO
MONITOREO DE INDICADORES 2017 DE
CONALEP
CUARTO TRIMESTRE

¿COMO ESTAMOS?

PROGRAMA:
COBERTURA EN EDUCACIÓN MEDIA SUPERIOR

ÍNDICE DE RETENCIÓN DE ALUMNOS EN CONALEP	RESULTADOS 2017		¿QUE MIDE?
	ABR	OCT	
	84.49	85.56	EL PORCENTAJE DE LOS ALUMNOS DEL COLEGIO DE EDUCACIÓN PROFESIONAL TÉCNICA DE BAJA CALIFORNIA (CONALEP) QUE SE INSCRIBIERON POR PRIMERA VEZ EN UN PROGRAMA ACADÉMICO EN EL SEMESTRE, Y DE ELLOS, LOS QUE TRANSITAN AL SIGUIENTE SEMESTRE.

META ANUAL: 86

UNIDAD DE MEDIDA: PORCENTAJE

FRECUENCIA: SEMESTRAL

ES MEJOR QUE INCREMENTE EL RESULTADO



OBSERVACIONES:

ESTA CIFRA TIENDE A INCREMENTARSE YA QUE ENERO ES PROCESO DE REGULARIZACION POR LO QUE LOS JOVENES QUE ESTAN EN BAJA POR REGULARIZACION SE INTEGRAN NUEVAMENTE AL CICLO ESCOLAR NORMAL.

COORDINADOR INSTITUCIONAL
ROSA MARÍA DE LA PAZ ROJAS

TITULAR
ENRIQUE REYES MACHADO

RESPONSABLE DEL INDICADOR
ANABEL DÍEGROS LOPEZ

09/03/2018 3.27 PM

SECRETARIA DE PLANEACION Y FINANZAS
SISTEMA ESTATAL DE EVALUACION DEL DESEMPEÑO
MONITOREO DE INDICADORES 2017 DE
CONALEP
CUARTO TRIMESTRE

¿COMO ESTAMOS?

PROGRAMA:
COBERTURA EN EDUCACIÓN MEDIA SUPERIOR

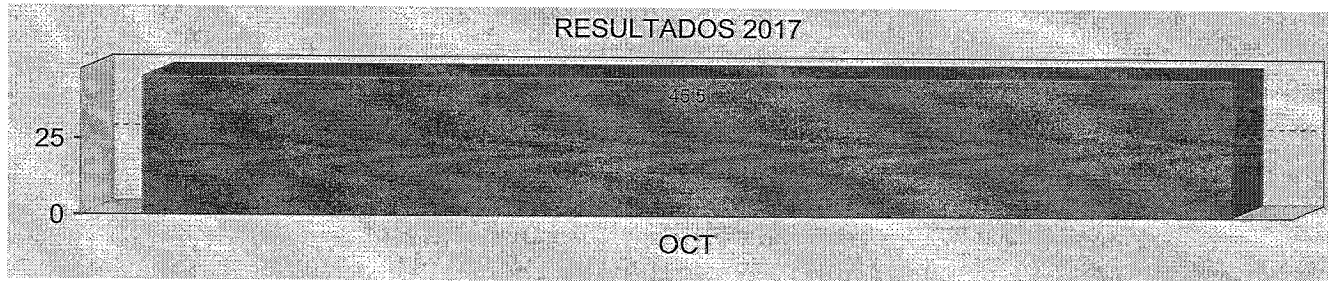
	RESULTADOS 2017	¿QUE MIDE?
ÍNDICE EFICIENCIA TERMINAL EN CONALEP	OCT	EL PORCENTAJE DE ALUMNOS QUE CONCLUYERON EL BACHILLERATO EN EL COLEGIO DE EDUCACIÓN PROFESIONAL TÉCNICA DE BAJA CALIFORNIA (CONALEP) CON RELACIÓN AL NÚMERO DE ALUMNOS QUE INGRESARON EN ESA MISMA GENERACIÓN.
	45.5	

META ANUAL: 47.5

ES MEJOR QUE INCREMENTE EL RESULTADO

UNIDAD DE MEDIDA: PORCENTAJE

FRECUENCIA: ANUAL



OBSERVACIONES:

ALUMNOS DE 6TOS SEMESTRES. POR CAUSAS ECONOMICAS DEJARON DE ASISTIR A CLASES, INTEGRANDOSE AL SECTOR PRODUCTIVO. DERIVANDO EN BAJAS POR PROBLEMAS ECONOMICOS.


COORDINADOR INSTITUCIONAL
ROSA MARÍA DE LA PAZ ROJAS


TITULAR
ENRIQUE REYES MACHADO


RESPONSABLE DEL INDICADOR
ANABEL DILIGROS LOPEZ

09/03/2018 3.27 PM

SECRETARIA DE PLANEACION Y FINANZAS
SISTEMA ESTATAL DE EVALUACION DEL DESEMPEÑO
MONITOREO DE INDICADORES 2017 DE
CONALEP
CUARTO TRIMESTRE

¿COMO ESTAMOS?

PROGRAMA:
COBERTURA EN EDUCACIÓN MEDIA SUPERIOR

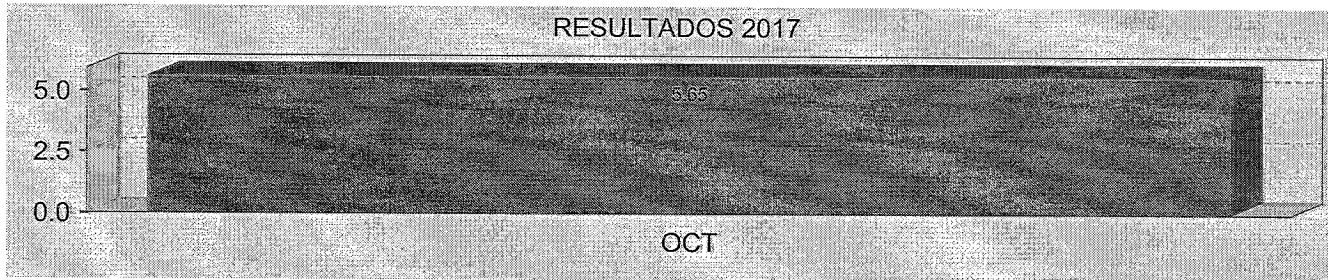
	RESULTADOS 2017	¿QUÉ MIDE?
ÍNDICE DE ABSORCIÓN DE ALUMNOS EN CONALEP	OCT	EL PORCENTAJE DE ALUMNOS QUE INGRESAN A PRIMER SEMESTRE DE BACHILLERATO PROFESIONAL TECNICO CON RESPECTO A LOS SOLICITANTES DE INGRESO PROVENIENTES DEL NIVEL SECUNDARIA DE EDUCACIÓN BÁSICA.
	5.65	

META ANUAL: 2.5

UNIDAD DE MEDIDA: PORCENTAJE

FRECUENCIA: ANUAL

ES MEJOR QUE INCREMENTE EL RESULTADO



OBSERVACIONES:

ATENDIENDO LA DEMANDA DE LA LOCALIDAD SE ABRIERON NUEVOS GRUPOS EN LOS PLANTELES DE TECATE, TIJUANA I Y TIJUANA II.

COORDINADOR INSTITUCIONAL
ROSA MARÍA DE LA PAZ ROJAS

TITULAR
ENRIQUE REYES MACHADO

RESPONSABLE DEL INDICADOR
ROSA MARÍA DE LA PAZ ROJAS

09/03/2018 3.27 PM

SECRETARIA DE PLANEACION Y FINANZAS
SISTEMA ESTATAL DE EVALUACION DEL DESEMPEÑO
MONITOREO DE INDICADORES 2017 DE
CONALEP
CUARTO TRIMESTRE

¿COMO ESTAMOS?

PROGRAMA:
VINCULACIÓN Y FORMACIÓN CIUDADANA

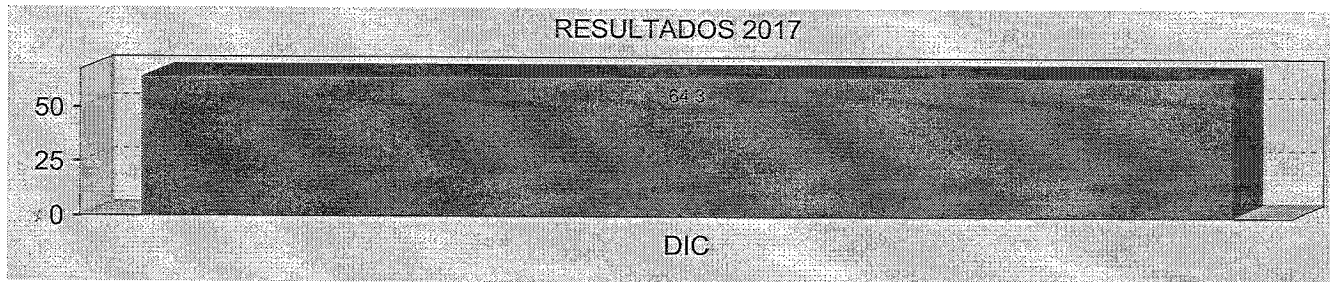
	RESULTADOS 2017	¿QUE MIDE?
PORCENTAJE DE EGRESADOS DEL CONALEP QUE SE INCORPORAN AL ÁMBITO LABORAL O CONTINÚAN SUS ESTUDIOS	DIC	EL PORCENTAJE DE EGRESADOS DEL CONALEP DE B.C., QUE SE INCORPORAN AL ÁMBITO LABORAL O CONTINÚAN CON SUS ESTUDIOS SUPERIORES.
	64.3	

META ANUAL: 60

ES MEJOR QUE INCREMENTE EL RESULTADO

UNIDAD DE MEDIDA: PORCENTAJE

FRECUENCIA: ANUAL




OBSERVACIONES:

CADA VEZ MAS ALUMNOS TIENEN LA OPORTUNIDAD DE CONTINUAR SUS ESTUDIOS AL IGUAL QUE EL ESFUERZO QUE HACEN POR TRABAJAR Y ESTUDIAR, PARA SUPERARSE Y LOGRAR SUS METAS, AUNADO A QUE EXISTEN MAS OFERTAS EDUCATIVAS.


COORDINADOR INSTITUCIONAL
ROSA MARÍA DE LA PAZ ROJAS


TITULAR
ENRIQUE REYES MACHADO


RESPONSABLE DEL INDICADOR
DULCE ROCIO ORDAZ MIRANDA

09/03/2018 3.27 PM

SECRETARIA DE PLANEACION Y FINANZAS
SISTEMA ESTATAL DE EVALUACION DEL DESEMPEÑO
MONITOREO DE INDICADORES 2017 DE
CONALEP
CUARTO TRIMESTRE

¿COMO ESTAMOS?

PROGRAMA:
VINCULACIÓN Y FORMACIÓN CIUDADANA

	RESULTADOS 2017	¿QUÉ MIDE?
PORCENTAJE DE ALUMNOS DEL CONALEP QUE REALIZAN ACTIVIDADES DE VINCULACIÓN	OCT	EL PORCENTAJE DE ALUMNOS DEL COLEGIO DE EDUCACIÓN PROFESIONAL TÉCNICA DE BAJA CALIFORNIA (CONALEP) QUE SE ENCUENTRAN REALIZANDO VISITAS GUIADAS, SERVICIO SOCIAL Y PRÁCTICAS PROFESIONALES EN EL SECTOR PRODUCTIVO, EDUCATIVO, SOCIAL Y GUBERNAMENTAL, EN RELACIÓN A LA MATRÍCULA DE ALUMNOS EXISTENTE.
	49.49	

META ANUAL: 45

ES MEJOR QUE INCREMENTE EL RESULTADO

UNIDAD DE MEDIDA: PORCENTAJE DE ALUMNOS EN VINCULACIÓN.

FRECUENCIA: ANUAL



OBSERVACIONES:

DEBIDO A LAS ACCIONES REALIZADAS TALES COMO: FORTALECER LOS SERVICIOS SOCIALES Y COMUNITARIOS Y COADYUVANDO EN ACTIVIDADES Y PROGRAMAS SOCIALES.

COORDINADOR INSTITUCIONAL
ROSA MARIA DE LA PAZ ROJAS

TITULAR
ENRIQUE REYES MACHADO

RESPONSABLE DEL INDICADOR
DULCE ROCIO ORDAZ MIRANDA

09/03/2018 3.27 PM

SECRETARIA DE PLANEACION Y FINANZAS
SISTEMA ESTATAL DE EVALUACION DEL DESEMPEÑO
MONITOREO DE INDICADORES 2017 DE
CONALEP
CUARTO TRIMESTRE

¿COMO ESTAMOS?

PROGRAMA:
CAPACITACIÓN Y SERVICIOS TECNOLÓGICOS

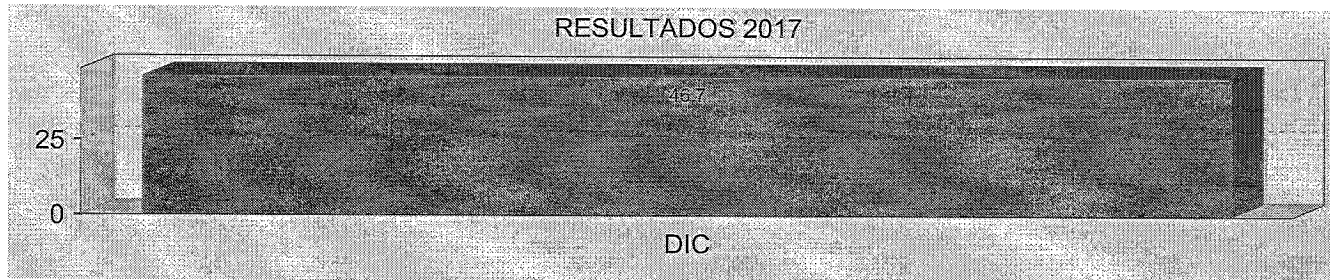
	RESULTADOS 2017	¿QUÉ MIDE?
PORCENTAJE DE VARIACION DE TRABAJADORES DEL SECTOR PRODUCTIVO CAPACITADOS POR CONALEP	DIC	EL PORCENTAJE DE PERSONAS CAPACITADAS POR CONALEP EN EL PERIODO ACTUAL CON REFERENCIA A LAS A PERSONAS CAPACITADAS EN EL PERIODO ANTERIOR.
	46.7	

META ANUAL: 2

ES MEJOR QUE INCREMENTE EL RESULTADO

UNIDAD DE MEDIDA: PORCENTAJE

FRECUENCIA: ANUAL



OBSERVACIONES:

SE LOGRO INCREMENTAR DEBIDO AL TRABAJO POR PARTE DEL PERSONAL DEL CAST Y PLANTELES, LOGRANDO CONTAR CON EMPRESAS INTERNACIONALES QUE ENVIARON MAS TRABAJADORES A CAPACITACIÓN DE LOS QUE INICIALMENTE SE HABÍAN CONSIDERADO, ESTO DEBIDO AL NIVEL DE CURSOS QUE SE ESTÁ OFRECIENDO EN CONALEP.

COORDINADOR INSTITUCIONAL
ROSA MARIA DE LA PAZ ROJAS

TITULAR
ENRIQUE REYES MACHADO

RESPONSABLE DEL INDICADOR
ROSA GONZALEZ DUARTE

09/03/2018 3.27 PM

SECRETARIA DE PLANEACION Y FINANZAS
SISTEMA ESTATAL DE EVALUACION DEL DESEMPEÑO
MONITOREO DE INDICADORES 2017 DE
CONALEP
CUARTO TRIMESTRE

¿COMO ESTAMOS?

PROGRAMA:
CAPACITACIÓN Y SERVICIOS TECNOLÓGICOS

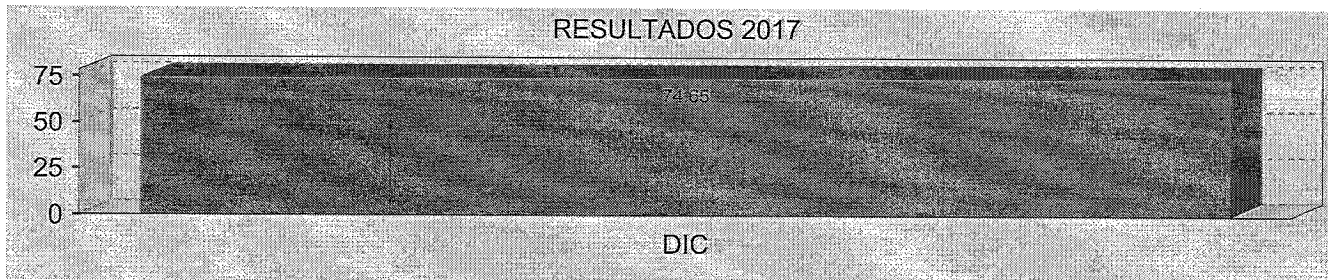
	RESULTADOS 2017	¿QUÉ MIDE?
PORCENTAJE DE VARIACION DE LOS SERVICIOS TECNOLÓGICOS Y ASISTENCIAS TÉCNICAS PRESTADOS POR CONALEP	DIC	EL PORCENTAJE DE LOS SERVICIOS TECNOLÓGICOS Y ASISTENCIAS TÉCNICAS PRESTADOS POR CONALEP A LA INDUSTRIA Y AL SECTOR EMPRESARIAL EN EL PERIODO ACTUAL, CON REFERENCIA A LOS QUE FUERON PRESTADOS EN EL PERIODO ANTERIOR.
	74.65	

META ANUAL: 8

ES MEJOR QUE INCREMENTE EL RESULTADO

UNIDAD DE MEDIDA: PORCENTAJE

FRECUENCIA: ANUAL



OBSERVACIONES

ESTO ES DEBIDO A QUE EL INDICADOR POR SU NATURALEZA ES VARIABLE, YA QUE ESTA SUJETO A LA DEMANDA DE LA REGIÓN Y NO TIENE UN COMPORTAMIENTO PERMANENTE A LA ALTA, PUEDE VARIAR EN AMBOS SENTIDOS.

COORDINADOR INSTITUCIONAL
ROSA MARÍA DE LA PAZ ROJAS

TITULAR
ENRIQUE REYES MACHADO

RESPONSABLE DEL INDICADOR
ROSA GONZALEZ DUARTE

09/03/2018 3.27 PM

SECRETARIA DE PLANEACION Y FINANZAS
SISTEMA ESTATAL DE EVALUACION DEL DESEMPEÑO
MONITOREO DE INDICADORES 2017 DE
CONALEP
CUARTO TRIMESTRE

¿COMO ESTAMOS?

PROGRAMA:
CAPACITACIÓN Y SERVICIOS TECNOLÓGICOS

NÚMERO DE SERVICIOS TECNOLÓGICOS Y ASISTENCIAS TÉCNICAS PROPORCIONADOS POR CONALEP	RESULTADOS 2017		¿QUÉ MIDE?
	JUN	DIC	
	155	248	EL ÍNDICE DE SERVICIOS DE CARÁCTER TÉCNICO QUE SON PROPORCIONADOS A LA INDUSTRIA DURANTE EL EJERCICIO FISCAL.

META ANUAL: 130

ES MEJOR QUE INCREMENTE EL RESULTADO

UNIDAD DE MEDIDA: SERVICIO

FRECUENCIA: SEMESTRAL



OBSERVACIONES:

SE SUPERO DEBIDO AL INCREMENTO EN LA DEMANDA DE LOS SERVICIOS BRINDADOS EN CAST, CON EMPRESAS QUE BUSCAN ASEGURAR SUS PROCESOS DE CALIDAD

COORDINADOR INSTITUCIONAL
ROSA MARÍA DE LA PAZ ROJAS

TITULAR
ENRIQUE REYES MACHADO

RESPONSABLE DEL INDICADOR
CARLOS RAMOS MARAVEL

09/03/2018 3.27 PM

SECRETARIA DE PLANEACION Y FINANZAS
SISTEMA ESTATAL DE EVALUACION DEL DESEMPEÑO
MONITOREO DE INDICADORES 2017 DE
CONALEP
CUARTO TRIMESTRE

¿COMO ESTAMOS?

PROGRAMA:
CAPACITACIÓN Y SERVICIOS TECNOLÓGICOS

TRABAJADORES DEL SECTOR PRODUCTIVO CAPACITADOS EN CONALEP	RESULTADOS 2017		¿QUÉ MIDE?
	JUN	DIC	
	1271	3022	EL ÍNDICE DE TRABAJADORES CAPACITADOS EN EL EJERCICIO FISCAL.

META ANUAL: 2663

UNIDAD DE MEDIDA: TRABAJADOR

FRECUENCIA: SEMESTRAL

ES MEJOR QUE INCREMENTE EL RESULTADO



OBSERVACIONES:

SE LOGRO EN BASE AL TRABAJO REALIZADO POR EL PERSONAL DEL CAST Y PLANTELES, EN DONDE PASAMOS DE TENER CURSOS LOS FINES DE SEMANA A CONTAR CON EMPRESAS DE CALIDAD INTERNACIONAL INTERESADOS EN CAPACITAR A SU PERSONAL CON NOSOTROS.

COORDINADOR INSTITUCIONAL
ROSA MARÍA DE LA PAZ ROJAS

TITULAR
ENRIQUE REYES MACHADO

RESPONSABLE DEL INDICADOR
ROSA GONZÁLEZ DUARTE

09/03/2018 3.27 PM