



GOBIERNO DEL ESTADO DE BAJA CALIFORNIA

SECRETARIA DE PLANEACION Y FINANZAS

IDENTIFICACIÓN DE PROGRAMAS PARA EL EJERCICIO FISCAL 2017

RAMO: 73 - CONALEP

PROGRAMA: 006 - GESTIÓN Y CONDUCCIÓN DE LA POLÍTICA INSTITUCIONAL

ELEMENTO

RESUMEN NARRATIVO


FIN

CONTRIBUIR A QUE LOS CIUDADANOS CUENTEN CON UN GOBIERNO CERCANO Y TRANSPARENTE, EFICIENTE, MODERNO Y CON ENFOQUE DE SERVICIO AL CIUDADANO; MEDIANTE POLÍTICAS PÚBLICAS ORIENTADAS PARA RESULTADOS


PROPOSITO

SERVICIOS EDUCATIVOS EN EDUCACION MEDIA SUPERIOR SE BRINDAN EN ESPACIOS CONSOLIDADOS Y CON EQUIPAMIENTO ADECUADO PARA CONTRIBUIR A LA COBERTURA DE LA DEMANDA DE EDUCACIÓN MEDIA SUPERIOR

PRESUPUESTO POR CATEGORÍA PROGRAMÁTICA		PRESUPUESTO DE EGRESOS		
CAPÍTULO	DESCRIPCIÓN CAPÍTULO	ANUAL		DEVENGADO AL TRIMESTRE
		AUTORIZADO INICIAL	MODIFICADO	
10000	SERVICIOS PERSONALES	\$ 1,336,960.00	\$ 1,311,079.73	\$ 1,170,099.73
20000	MATERIALES Y SUMINISTROS	\$ 62,000.00	\$ 69,350.00	\$ 68,465.00
30000	SERVICIOS GENERALES	\$ 506,164.00	\$ 565,212.00	\$ 391,583.00



ENRIQUE REYES MACHADO
RESPONSABLE DEL RAMO



ENRIQUE REYES MACHADO
RESPONSABLE DEL PROGRAMA



GOBIERNO DEL ESTADO DE BAJA CALIFORNIA


SECRETARIA DE PLANEACION Y FINANZAS

FORMATO DE METAS DE INDICADORES DE LOS PROGRAMAS 2017

RAMO: 73 CONALEP

PROGRAMA: 006 GESTIÓN Y CONDUCCIÓN DE LA POLÍTICA INSTITUCIONAL

INDICADOR	META 2017	UNIDAD DE MEDIDA	PERIODICIDAD	QUÉ MIDE	RESULTADO
CONTRIBUCIÓN DEL CONALEP A LA COBERTURA EN EDUCACIÓN MEDIA SUPERIOR EN EL ESTADO	4.5	PORCENTAJE	ANUAL	EL PORCENTAJE DE JÓVENES MATRICULADOS EN EL COLEGIO DE EDUCACIÓN PROFESIONAL TÉCNICA DE BAJA CALIFORNIA (CONALEP), EN RELACIÓN CON AQUELLOS QUE TIENEN LA EDAD NORMATIVA (16-18 AÑOS) PARA CURSAR EL NIVEL DE EDUCACIÓN MEDIA SUPERIOR.	4.27



GOBIERNO DEL ESTADO DE BAJA CALIFORNIA
SECRETARIA DE PLANEACION Y FINANZAS
AVANCE DEL CUARTO TRIMESTRE

RAMO: 73 CONALEP
 PROGRAMA: 006 GESTIÓN Y CONDUCCIÓN DE LA POLÍTICA INSTITUCIONAL

UNIDAD RESPONSABLE: 100 DIRECCION ESTATAL

ACTIVIDAD

14 EVALUACION Y ASEGURAMIENTO DE RESULTADOS

META	UNIDAD DE MEDIDA	CALENDARIZACION		METAS ESPERADAS POR TRIMESTRE							
		PROG.	REAL	1		2		3		4	
				Prog.	Real	Prog.	Real	Prog.	Real	Prog.	Real
CONTRIBUIR A LA ATENCIÓN DE LA DEMANDA DE EMS PROPORCIONANDO SERVICIOS AL MENOS AL 6.0% DE LA POBLACIÓN DEMANDANTE EN EL ESTADO.	PORCENTAJE	6	5.6	0	0	0	0	6	5.6	0	0

4.2.1.1.10 Consolidar los espacios físicos necesarios, así como modernizar la infraestructura y el equipamiento de los planteles que permitan la atención de la demanda del servicio educativo.



GOBIERNO DEL ESTADO DE BAJA CALIFORNIA

SECRETARIA DE PLANEACION Y FINANZAS


IDENTIFICACIÓN DE PROGRAMAS PARA EL EJERCICIO FISCAL 2017


RAMO: 73 - CONALEP


PROGRAMA: 008 - ADMINISTRACIÓN

ELEMENTO	RESUMEN NARRATIVO
FIN	CONTRIBUIR A QUE LOS CIUDADANOS CUENTEN CON UN GOBIERNO CERCANO Y TRANSPARENTE, EFICIENTE, MODERNO Y CON ENFOQUE DE SERVICIO AL CIUDADANO; MEDIANTE POLÍTICAS PÚBLICAS ORIENTADAS PARA RESULTADOS
PROPOSITO	LOS RECURSOS HUMANOS, FINANCIEROS Y MATERIALES SE ADMINISTRAN CON EFICIENCIA, TRANSPARENCIA Y CONTRIBUYEN AL LOGRO DE LOS RESULTADOS INSTITUCIONALES

PRESUPUESTO POR CATEGORÍA PROGRAMÁTICA		PRESUPUESTO DE EGRESOS		
CAPÍTULO	DESCRIPCIÓN CAPÍTULO	ANUAL		DEVENGADO AL TRIMESTRE
		AUTORIZADO INICIAL	MODIFICADO	
10000	SERVICIOS PERSONALES	\$ 4,805,292.00	\$ 5,190,867.48	\$ 4,743,475.00
20000	MATERIALES Y SUMINISTROS	\$ 413,200.00	\$ 597,682.00	\$ 357,838.91
30000	SERVICIOS GENERALES	\$ 1,532,448.00	\$ 2,252,340.00	\$ 1,414,730.05
50000	BIENES MUEBLES, INMUEBLES E INTANGIBLES	\$ 0.00	\$ 187,022.00	\$ 72,605.51


 ENRIQUE REYES MACHADO
 RESPONSABLE DEL RAMO


 LETICIA LOPEZ PACHECO
 RESPONSABLE DEL PROGRAMA



GOBIERNO DEL ESTADO DE BAJA CALIFORNIA
SECRETARIA DE PLANEACION Y FINANZAS
FORMATO DE METAS DE INDICADORES DE LOS PROGRAMAS 2017

RAMO: 73 CONALEP

PROGRAMA: 008 ADMINISTRACIÓN

INDICADOR	META 2017	UNIDAD DE MEDIDA	PERIODICIDAD	QUÉ MIDE	RESULTADO
COSTO PROMEDIO POR ALUMNO EN CONALEP	9619	COSTO PROMEDIO POR ALUMNO.	ANUAL	EL COSTO PROMEDIO ANUAL QUE REPRESENTA CADA ALUMNO PARA EL COLEGIO DE EDUCACIÓN PROFESIONAL TÉCNICA DE BAJA CALIFORNIA (CONALEP).	10453.8
ÍNDICE DE EFICIENCIA PROGRAMÁTICA PRESUPUESTAL.	95	PORCENTAJE	SEMESTRAL	EL GRADO DE CUMPLIMIENTO PROGRAMÁTICO Y PRESUPUESTAL DE LA INSTITUCIÓN AL PERIODO, CON RELACIÓN A LAS METAS PROGRAMADAS Y PRESUPUESTO ASIGNADO EN EL MISMO PERIODO DE TIEMPO.	95.06



GOBIERNO DEL ESTADO DE BAJA CALIFORNIA
SECRETARIA DE PLANEACION Y FINANZAS

AVANCE DEL CUARTO TRIMESTRE

RAMO: 73 CONALEP
 PROGRAMA: 008 ADMINISTRACIÓN

UNIDAD RESPONSABLE: 120 SUBDIRECCION DE ADMINISTRACION DE RECURSOS

ACTIVIDAD

15 ADMINISTRAR Y OPTIMIZAR CON TRANSPARENCIA Y EFICIENCIA LOS PROCESOS Y RECURSOS DE LA INSTITUCIÓN

META	UNIDAD DE MEDIDA	CALENDARIZACIÓN		METAS ESPERADAS POR TRIMESTRE							
		PROG.	REAL	1		2		3		4	
				Prog.	Real	Prog.	Real	Prog.	Real	Prog.	Real
PROPICIAR EL CRECIMIENTO Y LA MEJORA DE LA PLATAFORMA TECNOLÓGICA QUE PERMITA A LOS ALUMNOS ACCESO A LAS TECNOLOGÍAS DE LA INFORMACIÓN.	AULA EQUIPADA	6	6	0	0	0	0	0	0	6	6

4.2.1.1.10 Consolidar los espacios físicos necesarios, así como modernizar la infraestructura y el equipamiento de los planteles que permitan la atención de la demanda del servicio educativo.

OBSERVACIONES Y/O JUSTIFICACIÓN

CIERRE DEL EJERCICIO INSTALACION DE 82 COMPUTADORAS HABILITANDO 2 AULAS PLANTEL TECATE, LA INSTALACIÓN DE UN EQUIPO DE FILTRADO DE CONTENIDO MEXICALI II, BENEFICIANDO VARIAS AULAS Y LABORATORIOS., ADQUISICIÓN DE 4 TELEVISORES PARA LA IMPARTICIÓN DE CLASES CON MATERIAL DIGITAL DIDÁCTICO PARA 4 AULAS, ADQUISICIÓN DE 92 REGULADORES PARA EL EQUIPAMIENTO DE 2 LABORATORIOS.

META	UNIDAD DE MEDIDA	CALENDARIZACIÓN		METAS ESPERADAS POR TRIMESTRE							
		PROG.	REAL	1		2		3		4	
				Prog.	Real	Prog.	Real	Prog.	Real	Prog.	Real
INSTRUMENTAR Y OPERAR UN PROGRAMA DE CONTROL INTERNO QUE ESTABLEZCA LOS CONTROLES ADMINISTRATIVOS SUFICIENTES PARA OPTIMIZAR EL USO DE LOS RECURSOS.	REPORTE INTEGRAL DE SEGUIMIENTO	2	2	1	1	0	0	1	1	0	0

7.1.2.2.10 Realizar la planeación operativa anual para asegurar el gasto público orientado a resultados.

META	UNIDAD DE MEDIDA	CALENDARIZACIÓN		METAS ESPERADAS POR TRIMESTRE							
		PROG.	REAL	1		2		3		4	
				Prog.	Real	Prog.	Real	Prog.	Real	Prog.	Real
DESARROLLAR LOS PLANES: ESTRATÉGICO, OPERATIVO Y DE PROGRAMACIÓN Y PRESUPUESTACIÓN, PARA GARANTIZAR LA PRESTACIÓN DE LOS SERVICIOS EDUCATIVOS	PLAN	3	3	0	0	0	0	1	1	2	2

4.2.3.3.10 Impulsar acciones dirigidas a la articulación entre los niveles educativos para asegurar la pertinencia del perfil del egresado, con base en la demanda de los sectores social y productivo.



GOBIERNO DEL ESTADO DE BAJA CALIFORNIA

SECRETARIA DE PLANEACION Y FINANZAS

IDENTIFICACIÓN DE PROGRAMAS PARA EL EJERCICIO FISCAL 2017


RAMO: 73 - CONALEP

PROGRAMA: 060 - CALIDAD EN LA EDUCACIÓN MEDIA SUPERIOR

ELEMENTO	RESUMEN NARRATIVO
FIN	CONTRIBUIR A UNA FORMACIÓN INTEGRAL DE LOS HABITANTES DEL ESTADO EN LOS DIFERENTES NIVELES EDUCATIVOS MEDIANTE POLÍTICAS EDUCATIVAS DE CALIDAD Y ORIENTADA A REFORZAR LOS VALORES, UN SISTEMA DE ARTE Y CULTURA PARA TODOS Y EL
PROPOSITO	ESTUDIANTES DE NIVEL MEDIO SUPERIOR RECIBEN UNA EDUCACIÓN DE CALIDAD, CENTRADA EN LOS NUEVOS ENFOQUES PEDAGÓGICOS Y CON PLANES DIDÁCTICOS QUE CUMPLEN LAS EXPECTATIVAS DE PERTINENCIA QUE LA SOCIEDAD DEMANDA, LO QUE LES PERMITE DESARROLLAR COMPETENCIAS PARA LA VIDA Y EL TRABAJO

PRESUPUESTO POR CATEGORÍA PROGRAMÁTICA		PRESUPUESTO DE EGRESOS		
CAPITULO	DESCRIPCIÓN CAPÍTULO	ANUAL		DEVENGADO AL TRIMESTRE
		AUTORIZADO INICIAL	MODIFICADO	
10000	SERVICIOS PERSONALES	\$ 2,007,997.00	\$ 2,156,445.56	\$ 1,988,134.40
20000	MATERIALES Y SUMINISTROS	\$ 97,520.00	\$ 194,582.00	\$ 112,045.67
30000	SERVICIOS GENERALES	\$ 552,070.00	\$ 385,922.00	\$ 90,827.49


 ENRIQUE REYES MACHADO
 RESPONSABLE DEL RAMO


 ANABEL DILIGROS LOPEZ
 RESPONSABLE DEL PROGRAMA



GOBIERNO DEL ESTADO DE BAJA CALIFORNIA
SECRETARIA DE PLANEACION Y FINANZAS
CONCENTRADO DE INDICADORES DEL PROGRAMA 2017

RAMO: 73 CONALEP

PROGRAMA: 060 CALIDAD EN LA EDUCACIÓN MEDIA SUPERIOR

INDICADOR(ES) DE COMPONENTE


INDICADOR	META 2017	UNIDAD DE MEDIDA	PERIODICIDAD	QUÉ MIDE	RESULTADO
PORCENTAJE DE DOCENTES DEL CONALEP QUE TRABAJAN CON PLANEACIÓN DIDÁCTICA	85	PORCENTAJE	SEMESTRAL	EL PORCENTAJE DE DOCENTES DEL COLEGIO DE EDUCACIÓN PROFESIONAL TÉCNICA DE BAJA CALIFORNIA (CONALEP) QUE TRABAJAN CON PLANEACIÓN DIDÁCTICA EN LAS AULAS, CON EL FIN DE ADECUAR LOS PLANES Y PROGRAMAS DE ESTUDIO.	85.35
ÍNDICE DE APROVECHAMIENTO ACADÉMICO DE LOS ALUMNOS DEL CONALEP	8.5	PORCENTAJE	ANUAL	EL APROVECHAMIENTO ACADÉMICO DE LOS ALUMNOS DEL COLEGIO DE EDUCACIÓN PROFESIONAL TÉCNICA DE BAJA CALIFORNIA (CONALEP)	8.2
PORCENTAJE DE DOCENTES DEL COLEGIO DE EDUCACIÓN PROFESIONAL TÉCNICA DEL ESTADO DE BAJA CALIFORNIA ACREDITADOS EN LA ESTRATEGIA NACIONAL DE FORMACIÓN CONTINUA DE PROFESORES DE EDUCACIÓN MEDIA SUPERIOR	75	PORCENTAJE	ANUAL	EL PORCENTAJE DE DOCENTES DEL COLEGIO DE EDUCACIÓN PROFESIONAL TÉCNICA DEL ESTADO DE BAJA CALIFORNIA (CONALEP BC) ACREDITADOS EN LA ESTRATEGIA NACIONAL DE FORMACIÓN CONTINUA DE PROFESORES DE EDUCACIÓN MEDIA SUPERIOR.	75.5
PORCENTAJE DE ALUMNOS DEL CONALEP QUE REALIZAN ACTIVIDADES EXTRACURRICULARES	45	PORCENTAJE	ANUAL	EL PORCENTAJE DE ALUMNOS DEL COLEGIO DE EDUCACIÓN PROFESIONAL TÉCNICA (CONALEP) QUE SE ENCUENTRAN REALIZANDO ACTIVIDADES EXTRACURRICULARES CON RELACIÓN A LA MATRÍCULA DE ALUMNOS EXISTENTE	45.22
PORCENTAJE DE PLANTELES DEL CONALEP QUE PERMANECEN EN EL SISTEMA NACIONAL DE BACHILLERATO	100	PORCENTAJE	ANUAL	EL PORCENTAJE DE PLANTELES DEL COLEGIO DE EDUCACIÓN PROFESIONAL TÉCNICA DE BAJA CALIFORNIA (CONALEP) QUE PERMANECEN INCORPORADOS AL SISTEMA NACIONAL DE BACHILLERATO.	100
PORCENTAJE DE PLANTELES DEL CONALEP QUE UTILIZAN LAS TECNOLOGÍAS DE LA INFORMACIÓN Y COMUNICACIÓN EN SUS PROGRAMAS ACADÉMICOS	100	PORCENTAJE	ANUAL	LA PROPORCIÓN DE LOS PLANTELES DEL COLEGIO DE EDUCACIÓN PROFESIONAL TÉCNICA (CONALEP) BAJA CALIFORNIA QUE UTILIZAN TECNOLOGÍAS DE LA INFORMACIÓN Y COMUNICACIÓN (TICS) EN LOS PROGRAMAS ACADÉMICOS RESPECTO AL TOTAL DE PLANTELES DE LOS PLANTELES CONALEP EN EL ESTADO.	100
PORCENTAJE DE DOCENTES DEL CONALEP QUE ESTÁN CERTIFICADOS	35	PORCENTAJE	ANUAL	EL PORCENTAJE DE LOS DOCENTES DEL COLEGIO DE EDUCACIÓN PROFESIONAL TÉCNICA (CONALEP) QUE OBTUVIERON LA CERTIFICACIÓN MEDIANTE EL PROCESO DE CERTIFICACIÓN EN COMPETENCIAS DOCENTES PARA EDUCACIÓN MEDIA SUPERIOR (CERTIDEMS) CON REFERENCIA AL TOTAL DE DOCENTES DEL CONALEP ACREDITADOS EN EL PROGRAMA DE FORMACIÓN DOCENTE DE EDUCACIÓN MEDIA SUPERIOR (PROFODEMS).	48.39

INDICADOR(ES) DE PROPÓSITO

INDICADOR	META 2017	UNIDAD DE MEDIDA	PERIODICIDAD	QUÉ MIDE	RESULTADO
PORCENTAJE DE APROBACIÓN DE ALUMNOS EN CONALEP	65	PORCENTAJE DE ALUMNOS APROBADOS	ANUAL	EL PORCENTAJE DE ALUMNOS DEL COLEGIO DE EDUCACIÓN PROFESIONAL TÉCNICA DE BAJA CALIFORNIA (CONALEP) QUE ACREDITARON LOS DIFERENTES GRADOS ESCOLARES SIN ADEUDOS DE MATERIAS EN EL CICLO ESCOLAR.	73.85

INDICADOR(ES) DE FIN

INDICADOR	QUÉ MIDE	ACTUALIZACIÓN
GRADO PROMEDIO DE ESCOLARIDAD EN EL ESTADO	EL NÚMERO PROMEDIO DE GRADOS ESCOLARES APROBADOS POR LA POBLACIÓN DE 15 AÑOS Y MÁS. ES EL NIVEL DE INSTRUCCIÓN DEL ESTADO.	ESTE INDICADOR ES DE CARÁCTER ESTRATÉGICO Y SE ACTUALIZARÁ PARA FINES DE LA EVALUACIÓN DEL PLAN ESTATAL DE DESARROLLO



GOBIERNO DEL ESTADO DE BAJA CALIFORNIA
SECRETARIA DE PLANEACION Y FINANZAS
AVANCE DEL CUARTO TRIMESTRE

RAMO: 73 CONALEP

PROGRAMA: 060 CALIDAD EN LA EDUCACIÓN MEDIA SUPERIOR

UNIDAD RESPONSABLE: 130 SUBDIRECCION DE FORMACION TÉCNICA Y CAPACITACION

ACTIVIDAD

415 PROFESIONALIZACIÓN DOCENTE

META	UNIDAD DE MEDIDA	CALENDARIZACION		METAS ESPERADAS POR TRIMESTRE							
		PROG.	REAL	1		2		3		4	
				Prog.	Real	Prog.	Real	Prog.	Real	Prog.	Real
FORMAR Y ACTUALIZAR AL MENOS AL 40% DE DOCENTES DE CONALEP, EN EL MARCO DE LA LEY DEL SERVICIO PROFESIONAL DOCENTE.	DOCENTE CAPACITADO	164	182	82	82	0	0	82	100	0	0

4.2.2.4.10 Impulsar la formación continua y la profesionalización docente y directiva en el servicio profesional docente de Educación Media Superior, fortaleciendo las acciones que permitan cerrar brechas de desempeño entre planteles y subsistemas.



GOBIERNO DEL ESTADO DE BAJA CALIFORNIA
SECRETARIA DE PLANEACION Y FINANZAS
AVANCE DEL CUARTO TRIMESTRE

RAMO: 73 CONALEP

PROGRAMA: 060 CALIDAD EN LA EDUCACIÓN MEDIA SUPERIOR

UNIDAD RESPONSABLE: 130 SUBDIRECCION DE FORMACION TECNICA Y CAPACITACION

ACTIVIDAD

417 REALIZAR LA PLANEACIÓN EDUCATIVA

META	UNIDAD DE MEDIDA	CALENDARIZACIÓN		METAS ESPERADAS POR TRIMESTRE							
		PROG.	REAL	1		2		3		4	
				Prog.	Real	Prog.	Real	Prog.	Real	Prog.	Real
CONSOLIDAR LA PARTICIPACIÓN DE AL MENOS EL 82% DE LOS DOCENTES EN LA PLANEACIÓN OPERATIVA, CURRICULAR Y PEDAGÓGICA.	DOCENTE	328	398	164	234	0	119	164	45	0	0


4.2.3.1.20 Fortalecer la planeación didáctica e institucional como parte de la organización administrativa y escolar, así como, garantizar la calidad educativa de las instituciones particulares de Educación Media Superior con Reconocimiento Estatal de Validez Oficial de Estudios (RVOE).

OBSERVACIONES Y/O JUSTIFICACIÓN

CIERRE DEL EJERCICIO ESTA META SE HA FORTALECIDO A TRAVÉS DE LOS TRABAJOS CON LOS DOCENTES QUE HAN REALIZADOS LOS DIRECTORES DE LOS PLANTELES, COMO LA DIRECCIÓN ESTATAL PARA FORTALECER LA LABOR EDUCATIVA Y PEDAGÓGICA EN BENEFICIO DE LOS ALUMNOS.

META	UNIDAD DE MEDIDA	CALENDARIZACIÓN		METAS ESPERADAS POR TRIMESTRE							
		PROG.	REAL	1		2		3		4	
				Prog.	Real	Prog.	Real	Prog.	Real	Prog.	Real
EVALUAR EL DESEMPEÑO PROFESIONAL DE AL MENOS EL 80% DE LA PLANTILLA INTEGRADA POR EL PERSONAL DOCENTE.	DOCENTE	324	324	0	0	162	162	0	0	162	162

4.2.3.1.20 Fortalecer la planeación didáctica e institucional como parte de la organización administrativa y escolar, así como, garantizar la calidad educativa de las instituciones particulares de Educación Media Superior con Reconocimiento Estatal de Validez Oficial de Estudios (RVOE).



GOBIERNO DEL ESTADO DE BAJA CALIFORNIA
SECRETARIA DE PLANEACION Y FINANZAS
AVANCE DEL CUARTO TRIMESTRE

RAMO: 73 CONALEP
PROGRAMA: 060 CALIDAD EN LA EDUCACIÓN MEDIA SUPERIOR


UNIDAD RESPONSABLE: 130 SUBDIRECCION DE FORMACION TECNICA Y CAPACITACION

ACTIVIDAD

493 SISTEMA NACIONAL DE BACHILLERATO

META	UNIDAD DE MEDIDA	CALENDARIZACION		METAS ESPERADAS POR TRIMESTRE							
		PROG.	REAL	1		2		3		4	
		12	12	Prog.	Real	Prog.	Real	Prog.	Real	Prog.	Real
IMPULSAR EL TRÁNSITO Y PERMANENCIA DE LOS PLANTELES EN EL SISTEMA NACIONAL DE PROGRAMA DE MEJORA BACHILLERATO (SNB), MEDIANTE LOS PROGRAMAS DE MEJORA.				0	0	6	6	0	0	6	6

4.2.3.2.10 Promover acciones entre los planteles que encaminen al cumplimiento de los requisitos y compromisos del Sistema Nacional de Bachillerato en materia de calidad y pertinencia del servicio educativo que se imparte.



GOBIERNO DEL ESTADO DE BAJA CALIFORNIA
SECRETARIA DE PLANEACION Y FINANZAS

AVANCE DEL CUARTO TRIMESTRE

RAMO: 73 CONALEP

PROGRAMA: 060 CALIDAD EN LA EDUCACIÓN MEDIA SUPERIOR

UNIDAD RESPONSABLE: 130 SUBDIRECCION DE FORMACION TECNICA Y CAPACITACION

ACTIVIDAD

408 FORTALECER LA EDUCACIÓN Y FORMACIÓN INTEGRAL

META	UNIDAD DE MEDIDA	CALENDARIZACIÓN		METAS ESPERADAS POR TRIMESTRE							
		PROG.	REAL	1		2		3		4	
				Prog.	Real	Prog.	Real	Prog.	Real	Prog.	Real
INCORPORAR AL MENOS A 3200 ALUMNOS AL PROGRAMA DE FORMACIÓN VALORAL.	ALUMNO	3200	3376	0	0	0	0	3200	3376	0	0

4.2.2.6.10 Implementar acciones integrales por la calidad educativa con programas que contribuyan a incrementar los niveles del logro escolar.

META	UNIDAD DE MEDIDA	CALENDARIZACIÓN		METAS ESPERADAS POR TRIMESTRE							
		PROG.	REAL	1		2		3		4	
				Prog.	Real	Prog.	Real	Prog.	Real	Prog.	Real
PROPICIAR EL ACOMPAÑAMIENTO DE AL MENOS 15% DE LA MATRÍCULA ATENDIDA MEDIANTE EL PROGRAMA DE PRECEPTORIAS.	PORCENTAJE	15	15	15	15	0	0	15	17	0	0

4.2.2.2.10 Implementar acciones que favorezcan el incremento en el aprovechamiento escolar de los alumnos del nivel medio superior.

META	UNIDAD DE MEDIDA	CALENDARIZACIÓN		METAS ESPERADAS POR TRIMESTRE							
		PROG.	REAL	1		2		3		4	
				Prog.	Real	Prog.	Real	Prog.	Real	Prog.	Real
PROPICIAR LA PARTICIPACIÓN DE AL MENOS 3500 ALUMNOS EN LAS ACTIVIDADES CÍVICAS CULTURALES Y DEPORTIVAS.	ALUMNO	3500	3500	0	0	1650	1650	0	0	1850	1850

4.2.2.6.10 Implementar acciones integrales por la calidad educativa con programas que contribuyan a incrementar los niveles del logro escolar.

OBSERVACIONES Y/O JUSTIFICACIÓN

CIERRE DEL EJERCICIO LOS ALUMNOS PARTICIPARON EN 13 ACCTIVIDADES FUNDAMENTALES QUE LES PERMITO COMPLEMENTAR SU EDUCACIÓN DE FORMA INTEGRAL TANTO EN ACTIVIDADES DEPORTIVAS, CÍVICAS Y CULTURALES, TALES COMO TORNEOS DEPORTIVOS, SEMANA DE LA CULTURA, DANZA, POESÍA Y TEATRO.

META	UNIDAD DE MEDIDA	CALENDARIZACIÓN		METAS ESPERADAS POR TRIMESTRE							
		PROG.	REAL	1		2		3		4	
				Prog.	Real	Prog.	Real	Prog.	Real	Prog.	Real
BRINDAR ASESORÍAS AL MENOS AL 20% DE LOS ALUMNOS EN CONDICIONES DE REPROBACIÓN, PARA MEJORAR SU RENDIMIENTO ACADÉMICO	PORCENTAJE	20	20	20	20	0	0	20	20	0	0

4.2.2.6.10 Implementar acciones integrales por la calidad educativa con programas que contribuyan a incrementar los niveles del logro escolar.



GOBIERNO DEL ESTADO DE BAJA CALIFORNIA
SECRETARIA DE PLANEACION Y FINANZAS
AVANCE DEL CUARTO TRIMESTRE

RAMO: 73 CONALEP
PROGRAMA: 060 CALIDAD EN LA EDUCACIÓN MEDIA SUPERIOR

UNIDAD RESPONSABLE: 130 SUBDIRECCION DE FORMACION TECNICA Y CAPACITACION

ACTIVIDAD

414 EVALUAR PARA MEJORAR LA CALIDAD EDUCATIVA

META	UNIDAD DE MEDIDA	CALENDARIZACIÓN		METAS ESPERADAS POR TRIMESTRE							
		PROG.	REAL	1		2		3		4	
				Prog.	Real	Prog.	Real	Prog.	Real	Prog.	Real
EVALUAR EL DESEMPEÑO DE LOS ALUMNOS MEDIANTE LA EVALUACIÓN PLANA EN LOS ASPECTOS DE COMUNICACIÓN Y HABILIDAD MATEMÁTICA DE ACUERDO A LAS DIRECTRICES DEL INEE	GRUPO	2	2	0	0	2	2	0	0	0	0

4.2.2.5.20 Impulsar una cultura de la evaluación entre los diversos actores educativos y la sociedad interesados en la calidad de la educación.



GOBIERNO DEL ESTADO DE BAJA CALIFORNIA

SECRETARIA DE PLANEACION Y FINANZAS

IDENTIFICACIÓN DE PROGRAMAS PARA EL EJERCICIO FISCAL 2017

RAMO: 73 - CONALEP

PROGRAMA: 137 - COBERTURA EN EDUCACIÓN MEDIA SUPERIOR

ELEMENTO

RESUMEN NARRATIVO


FIN


CONTRIBUIR A UNA FORMACIÓN INTEGRAL DE LOS HABITANTES DEL ESTADO EN LOS DIFERENTES NIVELES EDUCATIVOS MEDIANTE POLÍTICAS EDUCATIVAS DE CALIDAD Y ORIENTADA A REFORZAR LOS VALORES, UN SISTEMA DE ARTE Y CULTURA PARA TODOS Y EL

PROPOSITO

ALUMNOS DEL NIVEL MEDIO SUPERIOR RECIBEN SERVICIOS EDUCATIVOS EN CONDICIONES DE IGUALDAD, EN ESPACIOS CONSOLIDADOS Y SE CONTRIBUYE AL INCREMENTO DE LA COBERTURA EDUCATIVA, PERMANENCIA Y CONCLUSIÓN DE ESTUDIOS

PRESUPUESTO POR CATEGORÍA PROGRAMÁTICA		PRESUPUESTO DE EGRESOS		
CAPÍTULO	DESCRIPCIÓN CAPÍTULO	ANUAL		DEVENGADO AL TRIMESTRE
		AUTORIZADO INICIAL	MODIFICADO	
10000	SERVICIOS PERSONALES	\$ 128,507,228.42	\$ 133,033,965.03	\$ 126,830,580.96
20000	MATERIALES Y SUMINISTROS	\$ 3,959,672.00	\$ 4,494,129.00	\$ 2,929,371.84
30000	SERVICIOS GENERALES	\$ 14,832,614.10	\$ 15,244,386.46	\$ 10,468,434.54
50000	BIENES MUEBLES, INMUEBLES E INTANGIBLES	\$ 0.00	\$ 2,384,015.11	\$ 2,029,342.08


 ENRIQUE REYES MACHADO
 RESPONSABLE DEL RAMO


 ANABEL DILIEGROS LOPEZ
 RESPONSABLE DEL PROGRAMA



GOBIERNO DEL ESTADO DE BAJA CALIFORNIA
SECRETARIA DE PLANEACION Y FINANZAS
CONCENTRADO DE INDICADORES DEL PROGRAMA 2017

RAMO: 73 CONALEP

PROGRAMA: 137 COBERTURA EN EDUCACIÓN MEDIA SUPERIOR

INDICADOR(ES) DE COMPONENTE

INDICADOR	META 2017	UNIDAD DE MEDIDA	PERIODICIDAD	QUÉ MIDE	RESULTADO
ÍNDICE DE RETENCIÓN DE ALUMNOS EN CONALEP	86	PORCENTAJE	SEMESTRAL	EL PORCENTAJE DE LOS ALUMNOS DEL COLEGIO DE EDUCACIÓN PROFESIONAL TÉCNICA DE BAJA CALIFORNIA (CONALEP) QUE SE INSCRIBIERON POR PRIMERA VEZ EN UN PROGRAMA ACADÉMICO EN EL SEMESTRE, Y DE ELLOS, LOS QUE TRANSITAN AL SIGUIENTE SEMESTRE. EL PORCENTAJE DE ALUMNOS QUE CONCLUYERON EL BACHILLERATO EN EL COLEGIO DE EDUCACIÓN PROFESIONAL TÉCNICA DE BAJA CALIFORNIA (CONALEP) CON RELACIÓN AL NÚMERO DE ALUMNOS QUE INGRESARON EN ESA MISMA GENERACIÓN. EL PORCENTAJE DE ALUMNOS QUE INGRESAN A PRIMER SEMESTRE DE BACHILLERATO PROFESIONAL TÉCNICO CON RESPECTO A LOS SOLICITANTES DE INGRESO PROVENIENTES DEL NIVEL SECUNDARIA DE EDUCACIÓN BÁSICA.	85.56
ÍNDICE EFICIENCIA TERMINAL EN CONALEP	47.5	PORCENTAJE	ANUAL		45.5
ÍNDICE DE ABSORCIÓN DE ALUMNOS EN CONALEP	2.5	PORCENTAJE	ANUAL		5.65

INDICADOR(ES) DE PROPÓSITO

INDICADOR	META 2017	UNIDAD DE MEDIDA	PERIODICIDAD	QUÉ MIDE	RESULTADO
CONTRIBUCIÓN DEL CONALEP A LA COBERTURA EN EDUCACIÓN MEDIA SUPERIOR EN EL ESTADO	4.5	PORCENTAJE	ANUAL	EL PORCENTAJE DE JÓVENES MATRICULADOS EN EL COLEGIO DE EDUCACIÓN PROFESIONAL TÉCNICA DE BAJA CALIFORNIA (CONALEP), EN RELACIÓN CON AQUELLOS QUE TIENEN LA EDAD NORMATIVA (16-18 AÑOS) PARA CURSAR EL NIVEL DE EDUCACIÓN MEDIA SUPERIOR.	4.27

INDICADOR(ES) DE FIN

INDICADOR	QUÉ MIDE	ACTUALIZACIÓN
GRADO PROMEDIO DE ESCOLARIDAD EN EL ESTADO	EL NÚMERO PROMEDIO DE GRADOS ESCOLARES APROBADOS POR LA POBLACIÓN DE 15 AÑOS Y MÁS. ES EL NIVEL DE INSTRUCCIÓN DEL ESTADO.	ESTE INDICADOR ES DE CARÁCTER ESTRATÉGICO Y SE ACTUALIZARÁ PARA FINES DE LA EVALUACIÓN DEL PLAN ESTATAL DE DESARROLLO



GOBIERNO DEL ESTADO DE BAJA CALIFORNIA
SECRETARIA DE PLANEACION Y FINANZAS

AVANCE DEL CUARTO TRIMESTRE

RAMO: 73 CONALEP

PROGRAMA: 137 COBERTURA EN EDUCACIÓN MEDIA SUPERIOR

UNIDAD RESPONSABLE: 130 SUBDIRECCION DE FORMACION TECNICA Y CAPACITACION

ACTIVIDAD

427 PROPORCIONAR SERVICIOS DE BACHILLERATO TECNOLÓGICO, EDUCACIÓN PROFESIONAL TÉCNICA

META	UNIDAD DE MEDIDA	CALENDARIZACIÓN		METAS ESPERADAS POR TRIMESTRE									
		PROG.	REAL	1		2		3		4			
				Prog.	Real	Prog.	Real	Prog.	Real	Prog.	Real		
LOGRAR QUE AL MENOS EL 47.5% DE LOS ALUMNOS CONCLUYAN SU CICLO DE FORMACIÓN DE BACHILLER PROFESIONAL TÉCNICO.	ALUMNO	1650	1510	0	0	0	0	0	0	1650	1510		

4.2.1.3.10 Impulsar las oportunidades de acceso y permanencia con apoyos preventivos, asistenciales, compensatorios y atención personalizada prioritariamente en grupos de zonas vulnerables.

OBSERVACIONES Y/O JUSTIFICACIÓN

CIERRE DEL EJERCICIO NO SE LOGRO LA META DEBIDO A QUE ALUMNOS ACUMULARON MÁS DE TRES MÓDULOS EN CONDICIONES DE REPROBACIÓN Y DEBIDO A CAMBIOS DE RESIDENCIA.

META	UNIDAD DE MEDIDA	CALENDARIZACIÓN		METAS ESPERADAS POR TRIMESTRE									
		PROG.	REAL	1		2		3		4			
				Prog.	Real	Prog.	Real	Prog.	Real	Prog.	Real		
PROPICIAR LAS OPORTUNIDADES DE PERMANENCIA Y RETENCIÓN DE AL MENOS 7150 ALUMNOS	ALUMNO	7150	6835	7150	6835	0	0	0	0	0	0	0	0

4.2.1.3.10 Impulsar las oportunidades de acceso y permanencia con apoyos preventivos, asistenciales, compensatorios y atención personalizada prioritariamente en grupos de zonas vulnerables.

META	UNIDAD DE MEDIDA	CALENDARIZACIÓN		METAS ESPERADAS POR TRIMESTRE									
		PROG.	REAL	1		2		3		4			
				Prog.	Real	Prog.	Real	Prog.	Real	Prog.	Real		
ATENDER A 3450 ALUMNOS DE NUEVO INGRESO PARA CONTRIBUIR A LA DEMANDA DE LA EDUCACIÓN MEDIA SUPERIOR EN EL ESTADO.	ALUMNO	3450	3376	0	0	0	0	3450	3376	0	0	0	0

4.2.2.3.10 Asegurar la pertinencia y calidad de los programas educativos en los alumnos y el reconocimiento externo, promoviendo la certificación de procesos y la acreditación de programas.

META	UNIDAD DE MEDIDA	CALENDARIZACIÓN		METAS ESPERADAS POR TRIMESTRE									
		PROG.	REAL	1		2		3		4			
				Prog.	Real	Prog.	Real	Prog.	Real	Prog.	Real		
ATENDER A 8150 ALUMNOS DE EDUCACIÓN MEDIA SUPERIOR PARA CONTRIBUIR A LA COBERTURA DE LA DEMANDA EN EL ESTADO.	ALUMNO	8150	8246	0	0	0	0	8150	8246	0	0	0	0

4.2.2.3.10 Asegurar la pertinencia y calidad de los programas educativos en los alumnos y el reconocimiento externo, promoviendo la certificación de procesos y la acreditación de programas.

META	UNIDAD DE MEDIDA	CALENDARIZACIÓN		METAS ESPERADAS POR TRIMESTRE									
		PROG.	REAL	1		2		3		4			
				Prog.	Real	Prog.	Real	Prog.	Real	Prog.	Real		
ASEGURAR LA TRANSICIÓN SEMESTRAL DE AL MENOS 7100 ALUMNOS.	ALUMNO	7100	7009	7100	7009	0	0	0	0	0	0	0	0

4.2.1.2.20 Promover la pertinencia y diversificación de la oferta educativa y reforzar los resultados obtenidos en los indicadores educativos básicos.

META	UNIDAD DE MEDIDA	CALENDARIZACIÓN		METAS ESPERADAS POR TRIMESTRE									
		PROG.	REAL	1		2		3		4			
				Prog.	Real	Prog.	Real	Prog.	Real	Prog.	Real		
INTEGRAR UN PROGRAMA DE BECAS QUE PERMITA APOYAR AL MENOS AL 8% DE LA MATRÍCULA.	BECA	650	650	0	0	0	0	0	0	650	650		

4.2.1.3.10 Impulsar las oportunidades de acceso y permanencia con apoyos preventivos, asistenciales, compensatorios y atención personalizada prioritariamente en grupos de zonas vulnerables.

OBSERVACIONES Y/O JUSTIFICACIÓN

CIERRE DEL EJERCICIO SE HA TRABAJADO EN LOS 6 PLANTELES CONALEP, EN APOYAR A LOS ALUMNOS A TRAVÉS DE LOS DIFERENTES PROGRAMAS DE BECAS LOGRANDO EL CUMPLIMIENTO DE LA META.

META	UNIDAD DE MEDIDA	CALENDARIZACIÓN		METAS ESPERADAS POR TRIMESTRE									
		PROG.	REAL	1		2		3		4			
				Prog.	Real	Prog.	Real	Prog.	Real	Prog.	Real		
GARANTIZAR LA INCLUSIÓN Y CONTRIBUCIÓN DE CONALEP A LA ATENCIÓN DE ALUMNOS DE GRUPOS SOCIALES MINORITARIOS Y CON CAPACIDADES DIFERENTES EN MEDIA SUPERIOR.	ALUMNO	25	25	0	0	0	0	25	25	0	0		

4.2.1.2.20 Promover la pertinencia y diversificación de la oferta educativa y reforzar los resultados obtenidos en los indicadores educativos básicos.



GOBIERNO DEL ESTADO DE BAJA CALIFORNIA

SECRETARIA DE PLANEACION Y FINANZAS

IDENTIFICACIÓN DE PROGRAMAS PARA EL EJERCICIO FISCAL 2017

RAMO: 73 - CONALEP

PROGRAMA: 139 - VINCULACIÓN Y FORMACIÓN CIUDADANA

ELEMENTO

RESUMEN NARRATIVO

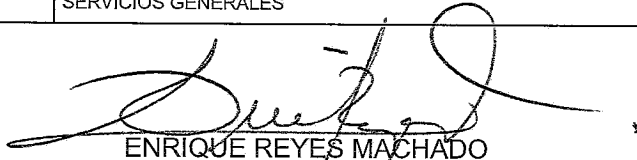
FIN


CONTRIBUIR A UNA FORMACIÓN INTEGRAL DE LOS HABITANTES DEL ESTADO EN LOS DIFERENTES NIVELES EDUCATIVOS MEDIANTE POLÍTICAS EDUCATIVAS DE CALIDAD Y ORIENTADA A REFORZAR LOS VALORES, UN SISTEMA DE ARTE Y CULTURA PARA TODOS Y EL

PROPOSITO

ESTRATEGIAS QUE FOMENTAN UNA VINCULACIÓN DE LOS ALUMNOS CON LAS FUENTES DE TRABAJO E INSTITUCIONES DE NIVEL SUPERIOR, ASÍ COMO SU PARTICIPACIÓN EN ACTIVIDADES EN BENEFICIO DE LA COMUNIDAD

PRESUPUESTO POR CATEGORÍA PROGRAMÁTICA		PRESUPUESTO DE EGRESOS		
CAPÍTULO	DESCRIPCIÓN CAPÍTULO	ANUAL		DEVENGADO AL TRIMESTRE
		AUTORIZADO INICIAL	MODIFICADO	
10000	SERVICIOS PERSONALES	\$ 536,036.00	\$ 566,761.74	\$ 475,556.93
20000	MATERIALES Y SUMINISTROS	\$ 5,500.00	\$ 5,500.00	\$ 1,463.00
30000	SERVICIOS GENERALES	\$ 44,842.00	\$ 47,378.00	\$ 2,184.00


 ENRIQUE REYES MACHADO
 RESPONSABLE DEL RAMO


 DULCE ROCÍO ORDAZ MIRANDA
 RESPONSABLE DEL PROGRAMA



GOBIERNO DEL ESTADO DE BAJA CALIFORNIA
SECRETARIA DE PLANEACION Y FINANZAS
CONCENTRADO DE INDICADORES DEL PROGRAMA 2017

RAMO: 73 CONALEP

PROGRAMA: 139 VINCULACIÓN Y FORMACIÓN CIUDADANA

INDICADOR(ES) DE COMPONENTE


INDICADOR	META 2017	UNIDAD DE MEDIDA	PERIODICIDAD	QUÉ MIDE	RESULTADO
PORCENTAJE DE ALUMNOS DEL CONALEP QUE REALIZAN ACTIVIDADES DE VINCULACIÓN	45	PORCENTAJE DE ALUMNOS EN VINCULACIÓN.	ANUAL	EL PORCENTAJE DE ALUMNOS DEL COLEGIO DE EDUCACIÓN PROFESIONAL TÉCNICA DE BAJA CALIFORNIA (CONALEP) QUE SE ENCUENTRAN REALIZANDO VISITAS GUIADAS, SERVICIO SOCIAL Y PRÁCTICAS PROFESIONALES EN EL SECTOR PRODUCTIVO, EDUCATIVO, SOCIAL Y GUBERNAMENTAL, EN RELACIÓN A LA MATRÍCULA DE ALUMNOS EXISTENTE.	49.49

INDICADOR(ES) DE PROPÓSITO

INDICADOR	META 2017	UNIDAD DE MEDIDA	PERIODICIDAD	QUÉ MIDE	RESULTADO
PORCENTAJE DE EGRESADOS DEL CONALEP QUE SE INCORPORAN AL ÁMBITO LABORAL O CONTINÚAN SUS ESTUDIOS	60	PORCENTAJE	ANUAL	EL PORCENTAJE DE EGRESADOS DEL CONALEP DE B.C., QUE SE INCORPORAN AL ÁMBITO LABORAL O CONTINÚAN CON SUS ESTUDIOS SUPERIORES.	64.3

INDICADOR(ES) DE FIN

INDICADOR	QUÉ MIDE	ACTUALIZACIÓN
GRADO PROMEDIO DE ESCOLARIDAD EN EL ESTADO	EL NÚMERO PROMEDIO DE GRADOS ESCOLARES APROBADOS POR LA POBLACIÓN DE 15 AÑOS Y MÁS. ES EL NIVEL DE INSTRUCCIÓN DEL ESTADO.	ESTE INDICADOR ES DE CARÁCTER ESTRATÉGICO Y SE ACTUALIZARÁ PARA FINES DE LA EVALUACIÓN DEL PLAN ESTATAL DE DESARROLLO



GOBIERNO DEL ESTADO DE BAJA CALIFORNIA
SECRETARIA DE PLANEACION Y FINANZAS

AVANCE DEL CUARTO TRIMESTRE

RAMO: 73 CONALEP

PROGRAMA: 139 VINCULACIÓN Y FORMACIÓN CIUDADANA

UNIDAD RESPONSABLE: 111 SUBDIRECCIÓN DE PROMOCION Y VINCULACION

ACTIVIDAD

420 VINCULAR A LOS ESTUDIANTES DE EDUCACION MEDIA SUPERIOR CON EL SECTOR SOCIAL Y PRODUCTIVO

META	UNIDAD DE MEDIDA	CALENDARIZACION		METAS ESPERADAS POR TRIMESTRE							
		PROG.	REAL	1		2		3		4	
				Prog.	Real	Prog.	Real	Prog.	Real	Prog.	Real
FORMALIZAR LAS ACCIONES DE VINCULACIÓN MEDIANTE LA CELEBRACIÓN DE CONVENIOS PARA LA INSERCIÓN DE ALUMNOS PARA EL DESARROLLO DE LOS PROCESOS DE SERVICIO SOCIAL Y PRÁCTICAS PROFESIONALES Y LA VINCULACIÓN ESCUELA-EMPRESA EN SU MODALIDAD DE FORMACIÓN DUAL.	CONVENIO	350	387	0	0	0	0	200	216	150	171

4.2.5.1.20 Estimular la vinculación de los sectores social y productivo con la educación media superior, en la formación de capital humano, de emprendedores y la competitividad, así como la revisión permanente de la oferta y del perfil de egreso.

OBSERVACIONES Y/O JUSTIFICACIÓN

CIERRE DEL EJERCICIO SE SUPERÓ A META DE 350 CONVENIOS DEBIDO AL TRABAJO QUE SE HA REALIZADO EN LOS PLANTELES PARA FORTALECER LA COLABORACIÓN CON EL SECTOR PRODUCTIVO PARA LA CELEBRACIÓN DE DICHOS CONVENIOS, OBTENIENDO UN BENEFICIO MUTUO TANTO DE ALUMNOS COMO DE LAS EMPRESAS QUE PARTICIPAN.



GOBIERNO DEL ESTADO DE BAJA CALIFORNIA

SECRETARIA DE PLANEACION Y FINANZAS

IDENTIFICACIÓN DE PROGRAMAS PARA EL EJERCICIO FISCAL 2017

RAMO: 73 - CONALEP

PROGRAMA: 140 - CAPACITACIÓN Y SERVICIOS TECNOLÓGICOS

ELEMENTO

RESUMEN NARRATIVO


FIN


CONTRIBUIR AL DESARROLLO ECONÓMICO DEL ESTADO MEDIANTE POLÍTICAS QUE INCREMENTEN SU COMPETITIVIDAD


PROPOSITO

SERVICIOS DE CAPACITACIÓN Y SERVICIOS DE ASISTENCIA A LA INDUSTRIA QUE PERMITEN POTENCIAR EL CAPITAL HUMANO Y SATISFACER LAS DEMANDAS DEL SECTOR PRODUCTIVO EN BAJA CALIFORNIA

PRESUPUESTO POR CATEGORÍA PROGRAMÁTICA		PRESUPUESTO DE EGRESOS		
CAPÍTULO	DESCRIPCIÓN CAPÍTULO	ANUAL		DEVENGADO AL TRIMESTRE
		AUTORIZADO INICIAL	MODIFICADO	
10000	SERVICIOS PERSONALES	\$ 2,512,434.55	\$ 2,640,579.69	\$ 2,409,452.00
20000	MATERIALES Y SUMINISTROS	\$ 590,639.97	\$ 800,718.97	\$ 710,373.17
30000	SERVICIOS GENERALES	\$ 2,870,531.99	\$ 4,140,174.83	\$ 3,572,847.52
50000	BIENES MUEBLES, INMUEBLES E INTANGIBLES	\$ 0.00	\$ 222,676.89	\$ 214,381.24


 ENRIQUE REYES MACHADO
 RESPONSABLE DEL RAMO


 ROSA GONZALEZ DUARTE
 RESPONSABLE DEL PROGRAMA



GOBIERNO DEL ESTADO DE BAJA CALIFORNIA
SECRETARIA DE PLANEACION Y FINANZAS
CONCENTRADO DE INDICADORES DEL PROGRAMA 2017

RAMO: 73 CONALEP

PROGRAMA: 140 CAPACITACIÓN Y SERVICIOS TECNOLÓGICOS

INDICADOR(ES) DE COMPONENTE

INDICADOR	META 2017	UNIDAD DE MEDIDA	PERIODICIDAD	QUÉ MIDE	RESULTADO
TRABAJADORES DEL SECTOR PRODUCTIVO CAPACITADOS EN CONALEP	2663	TRABAJADOR	SEMESTRAL	EL ÍNDICE DE TRABAJADORES CAPACITADOS EN EL EJERCICIO FISCAL.	3022
NÚMERO DE SERVICIOS TECNOLÓGICOS Y ASISTENCIAS TÉCNICAS PROPORCIONADOS POR CONALEP	130	SERVICIO	SEMESTRAL	EL ÍNDICE DE SERVICIOS DE CARÁCTER TÉCNICO QUE SON PROPORCIONADOS A LA INDUSTRIA DURANTE EL EJERCICIO FISCAL.	248

INDICADOR(ES) DE PROPÓSITO

INDICADOR	META 2017	UNIDAD DE MEDIDA	PERIODICIDAD	QUÉ MIDE	RESULTADO
PORCENTAJE DE VARIACION DE TRABAJADORES DEL SECTOR PRODUCTIVO CAPACITADOS POR CONALEP	2	PORCENTAJE	ANUAL	EL PORCENTAJE DE PERSONAS CAPACITADAS POR CONALEP EN EL PERIODO ACTUAL CON REFERENCIA A LAS A PERSONAS CAPACITADAS EN EL PERIODO ANTERIOR.	46.7
PORCENTAJE DE VARIACION DE LOS SERVICIOS TECNOLÓGICOS Y ASISTENCIAS TÉCNICAS PRESTADOS POR CONALEP	8	PORCENTAJE	ANUAL	EL PORCENTAJE DE LOS SERVICIOS TECNOLÓGICOS Y ASISTENCIAS TÉCNICAS PRESTADOS POR CONALEP A LA INDUSTRIA Y AL SECTOR EMPRESARIAL EN EL PERIODO ACTUAL, CON REFERENCIA A LOS QUE FUERON PRESTADOS EN EL PERIODO ANTERIOR.	74.65

INDICADOR(ES) DE FIN

INDICADOR	QUÉ MIDE	ACTUALIZACIÓN
CONTRIBUCIÓN DE BAJA CALIFORNIA AL INCREMENTO DEL PIB NACIONAL	LA APORTACIÓN QUE REALIZA EL CRECIMIENTO DEL PIB ESTATAL AL CRECIMIENTO DEL PIB NACIONAL.	ESTE INDICADOR ES DE CARÁCTER ESTRATÉGICO Y SE ACTUALIZARÁ PARA FINES DE LA EVALUACIÓN DEL PLAN ESTATAL DE DESARROLLO



GOBIERNO DEL ESTADO DE BAJA CALIFORNIA
SECRETARIA DE PLANEACION Y FINANZAS

AVANCE DEL CUARTO TRIMESTRE

RAMO: 73 CONALEP

PROGRAMA: 140 CAPACITACIÓN Y SERVICIOS TECNOLÓGICOS

UNIDAD RESPONSABLE: 190 CENTRO DE ASISTENCIA Y SERVICIOS TECNOLOGICOS

ACTIVIDAD

492 PROPORCIONAR SERVICIOS DE ASISTENCIA TECNICA Y/O TECNOLÓGICA AL SECTOR PRODUCTIVO

META	UNIDAD DE MEDIDA	CALENDARIZACIÓN		METAS ESPERADAS POR TRIMESTRE							
		PROG.	REAL	1		2		3		4	
				Prog.	Real	Prog.	Real	Prog.	Real	Prog.	Real
PROMOVER, DISEÑAR Y PROPORCIONAR SERVICIOS TECNOLÓGICOS A LA INDUSTRIA PARA ALCANZAR UNA COBERTURA DE AL MENOS 215 SERVICIOS.	SERVICIO	215	248	0	0	0	0	70	155	145	93

4.2.2.8.10 Fortalecer la mejora, capacitación y el uso de las tecnologías de la información y comunicación en los procesos educativos y en el desarrollo de competencias para la vida y el trabajo.

OBSERVACIONES Y/O JUSTIFICACIÓN

CIERRE DEL EJERCICIO SE SUPERO LA META EN UN 15,34%. ESTE INDICADOR ES UN INDICADOR VARIABLE DEBIDO A SU NATURALEZA, YA QUE DEPENDE DE LA DEMANDA DEL MERCADO QUE EXISTA EN LA REGIÓN, POR LO QUE NO ES POSIBLE TENER UN COMPORTAMIENTO ANUAL PERMANENTE Y CONTINUO EN EL CRECIMIENTO DE LA META.



GOBIERNO DEL ESTADO DE BAJA CALIFORNIA
SECRETARIA DE PLANEACION Y FINANZAS

AVANCE DEL CUARTO TRIMESTRE

RAMO: 73 CONALEP

PROGRAMA: 140 CAPACITACIÓN Y SERVICIOS TECNOLÓGICOS

UNIDAD RESPONSABLE: 190 CENTRO DE ASISTENCIA Y SERVICIOS TECNOLÓGICOS

ACTIVIDAD

491 PROPORCIONAR SERVICIOS DE CAPACITACION LABORAL

META	UNIDAD DE MEDIDA	CALENDARIZACIÓN		METAS ESPERADAS POR TRIMESTRE							
		PROG.	REAL	1		2		3		4	
				Prog.	Real	Prog.	Real	Prog.	Real	Prog.	Real
PROMOVER, DISEÑAR Y PROPORCIONAR SERVICIOS DE CAPACITACIÓN A LA INDUSTRIA PARA ALCANZAR UNA COBERTURA DE AL MENOS 2663 OPERARIOS CAPACITADOS.	PERSONA CAPACITADA	2663	3022	0	0	0	0	1465	1294	1198	1728

4.2.2.8.10 Fortalecer la mejora, capacitación y el uso de las tecnologías de la información y comunicación en los procesos educativos y en el desarrollo de competencias para la vida y el trabajo.

OBSERVACIONES Y/O JUSTIFICACIÓN

CIERRE DEL EJERCICIO LOGRAMOS RECUPERA EL CUMPLIMIENTO DE LA META EN EL SEGUNDO SEMESTRE, DEBIDO A LOS TRABAJOS CON LAS EMPRESAS DE LA REGIÓN LOGRANDO SUPERAR LA META EN UN 14.72%. DATO AJUSTADO, PARA REGULAR INFORMACIÓN DE MAS EN JULIO (EL RESULTADO DEBÍA SER 1271)