

COLEGIO DE EDUCACIÓN PROFESIONAL TÉCNICA DEL ESTADO DE BAJA CALIFORNIA
Estado Analítico del Ejercicio del Presupuesto de Egresos por Clasificación por Objeto del Gasto (Concepto)

DEL 1 DE ENERO AL 31 DE MARZO DEL 2018

EXPRESADO EN PESOS

CONCEPTO	EGRESOS			DEVENGADO	PAGADO	SUBEJERCICIO	
	APROBADO	AMPLIACIONES / (REDUCCIONES)	MODIFICADO				
10000	SERVICIOS PERSONALES						
11000	REMUNERACIONES AL PERSONAL DE CARACTER PERMANENTE	\$ 73,299,080	\$ 220,729	\$ 73,519,808	\$ 16,581,262	\$ 0	\$ 56,938,546
12000	REMUNERACIONES AL PERSONAL DE CARACTER TRANSITORIO	\$ 388,872	\$ 336,280	\$ 725,152	\$ 33,635	\$ 0	\$ 691,517
13000	REMUNERACIONES ADICIONALES Y ESPECIALES	\$ 29,990,064	\$ 87,626	\$ 30,077,690	\$ 5,509,715	\$ 0	\$ 24,567,975
14000	SEGURIDAD SOCIAL	\$ 17,098,282	\$ 251,154	\$ 17,349,436	\$ 3,773,711	\$ 204,821	\$ 13,575,725
15000	OTRAS PRESTACIONES SOCIALES Y ECONOMICAS	\$ 13,044,050	\$ 459,306	\$ 13,503,356	\$ 2,449,900	\$ 0	\$ 11,053,456
16000	PREVISIONES	\$ 0	\$ 0	\$ 0	\$ 0	\$ 0	\$ 0
17000	PAGO DE ESTIMULOS A SERVIDORES PUBLICOS	\$ 3,062,835	\$ 55,879	\$ 3,118,714	\$ 206,891	\$ 0	\$ 2,911,823
Total SERVICIOS PERSONALES		\$ 136,883,183	\$ 1,410,974	\$ 138,294,157	\$ 28,555,114	\$ 26,163,118	\$ 109,739,043
20000	MATERIALES Y SUMINISTROS						
21000	MATERIALES DE ADMINISTRACION, EMISION DE DOCUMENTOS Y ARTICULOS OFICIALES	\$ 1,383,650	\$ 434,842	\$ 1,818,492	\$ 201,990	\$ 39,685	\$ 1,616,501
22000	ALIMENTOS Y UTENSILIOS	\$ 585,445	\$ 258,600	\$ 844,045	\$ 33,613	\$ 0	\$ 810,432
23000	MATERIAS PRIMAS Y MATERIALES DE PRODUCCION Y COMERCIALIZACION	\$ 57,456	\$ 0	\$ 57,456	\$ 6,615	\$ 0	\$ 50,841
24000	MATERIALES Y ARTICULOS DE CONSTRUCCION Y DE REPARACION	\$ 604,567	\$ 108,892	\$ 713,459	\$ 116,613	\$ 60,643	\$ 596,846
25000	PRODUCTOS QUIMICOS, FARMACEUTICOS Y DE LABORATORIO	\$ 142,728	\$ 7,544	\$ 150,272	\$ 0	\$ 0	\$ 150,272
26000	COMBUSTIBLES, LUBRICANTES Y ADITIVOS	\$ 245,070	\$ 227,600	\$ 472,670	\$ 45,468	\$ 0	\$ 427,202
27000	VESTUARIO, BLANCOS, PRENDAS DE PROTECCION Y ARTICULOS DEPORTIVOS	\$ 345,625	\$ 110,700	\$ 456,325	\$ 16,192	\$ 0	\$ 440,133
28000	MATERIALES Y SUMINISTROS PARA SEGURIDAD	\$ 0	\$ 0	\$ 0	\$ 0	\$ 0	\$ 0
29000	HERRAMIENTAS, REFACCIONES Y ACCESORIOS MENORES	\$ 504,332	\$ 319,088	\$ 823,419	\$ 54,065	\$ 0	\$ 769,355
Total MATERIALES Y SUMINISTROS		\$ 3,868,872	\$ 1,467,266	\$ 5,336,137	\$ 474,555	\$ 473,564	\$ 4,861,582
30000	SERVICIOS GENERALES						
31000	SERVICIOS BASICOS	\$ 4,837,546	\$ 286,600	\$ 5,124,146	\$ 326,229	\$ 0	\$ 4,797,917
32000	SERVICIOS DE ARRENDAMIENTO	\$ 512,680	\$ 293,600	\$ 806,280	\$ 64,038	\$ 0	\$ 742,242
33000	SERVICIOS PROFESIONALES, CIENTIFICOS, TECNICOS Y OTROS SERVICIOS	\$ 6,046,480	\$ 1,439,882	\$ 7,486,362	\$ 646,692	\$ 165,151	\$ 6,839,671
34000	SERVICIOS FINANCIEROS, BANCARIOS Y COMERCIALES	\$ 53,941	\$ 811,000	\$ 864,941	\$ 112,006	\$ 0	\$ 752,935
35000	SERVICIOS DE INSTALACION, REPARACION, MANTENIMIENTO Y CONSERVACION	\$ 1,600,800	\$ 1,198,278	\$ 2,799,079	\$ 564,328	\$ 17,996	\$ 2,234,751
36000	SERVICIOS DE COMUNICACION SOCIAL Y PUBLICIDAD	\$ 253,150	\$ 100,000	\$ 353,150	\$ 6,960	\$ 0	\$ 346,190
37000	SERVICIOS DE TRASLADO Y VIATICOS	\$ 807,966	\$ 656,069	\$ 1,464,035	\$ 54,739	\$ 3,752	\$ 1,409,296
38000	SERVICIOS OFICIALES	\$ 67,765	\$ 5,000	\$ 72,765	\$ 32,638	\$ 0	\$ 40,127
39000	OTROS SERVICIOS GENERALES	\$ 1,666,326	\$ 1,035,000	\$ 2,701,326	\$ 3,654	\$ 3,654	\$ 2,697,672
Total SERVICIOS GENERALES		\$ 15,846,655	\$ 5,825,430	\$ 21,672,085	\$ 1,811,284	\$ 1,453,657	\$ 19,860,800

COLEGIO DE EDUCACIÓN PROFESIONAL TÉCNICA DEL ESTADO DE BAJA CALIFORNIA
Estado Analítico del Ejercicio del Presupuesto de Egresos por Clasificación por Objeto del Gasto (Concepto)

DEL 1 DE ENERO AL 31 DE MARZO DEL 2018

EXPRESADO EN PESOS


CONCEPTO	EGRESOS					
	APROBADO	AMPLIACIONES / (REDUCCIONES)	MODIFICADO	DEVENGADO	PAGADO	SUBEJERCICIO
40000 TRANSFERENCIAS, ASIGNACIONES, SUBSIDIOS Y OTRAS AYUDAS						
41000 TRANSFERENCIAS INTERNAS Y ASIGNACIONES AL SECTOR PUBLICO	\$ 0	\$ 0	\$ 0	\$ 0	\$ 0	\$ 0
42000 TRANSFERENCIAS AL RESTO DEL SECTOR PUBLICO	\$ 0	\$ 0	\$ 0	\$ 0	\$ 0	\$ 0
43000 SUBSIDIOS Y SUBVENCIONES	\$ 0	\$ 0	\$ 0	\$ 0	\$ 0	\$ 0
44000 AYUDAS SOCIALES	\$ 0	\$ 0	\$ 0	\$ 0	\$ 0	\$ 0
45000 PENSIONES Y JUBILACIONES	\$ 0	\$ 0	\$ 0	\$ 0	\$ 0	\$ 0
46000 TRANSFERENCIAS A FIDEICOMISOS, MANDATOS Y OTROS ANALOGOS	\$ 0	\$ 0	\$ 0	\$ 0	\$ 0	\$ 0
47000 TRANSFERENCIAS A LA SEGURIDAD SOCIAL	\$ 0	\$ 0	\$ 0	\$ 0	\$ 0	\$ 0
48000 DONATIVOS	\$ 0	\$ 0	\$ 0	\$ 0	\$ 0	\$ 0
49000 TRANSFERENCIAS AL EXTERIOR	\$ 0	\$ 0	\$ 0	\$ 0	\$ 0	\$ 0
Total TRANSFERENCIAS, ASIGNACIONES, SUBSIDIOS Y OTRAS AYUDAS	\$ 0	\$ 0	\$ 0	\$ 0	\$ 0	\$ 0
50000 BIENES MUEBLES, INMUEBLES E INTANGIBLES						
51000 MOBILIARIO Y EQUIPO DE ADMINISTRACION	\$ 0	\$ 1,233,598	\$ 1,233,598	\$ 0	\$ 0	\$ 1,233,598
52000 MOBILIARIO Y EQUIPO EDUCACIONAL Y RECREATIVO	\$ 0	\$ 611,800	\$ 611,800	\$ 0	\$ 0	\$ 611,800
53000 EQUIPO E INSTRUMENTAL MEDICO Y DE LABORATORIO	\$ 0	\$ 0	\$ 0	\$ 0	\$ 0	\$ 0
54000 VEHICULOS Y EQUIPO DE TRANSPORTE	\$ 0	\$ 596,000	\$ 596,000	\$ 0	\$ 0	\$ 596,000
55000 EQUIPO DE DEFENSA Y SEGURIDAD	\$ 0	\$ 0	\$ 0	\$ 0	\$ 0	\$ 0
56000 MAQUINARIA, OTROS EQUIPOS Y HERRAMIENTAS	\$ 0	\$ 621,064	\$ 621,064	\$ 0	\$ 0	\$ 621,064
57000 ACTIVOS BIOLOGICOS	\$ 0	\$ 0	\$ 0	\$ 0	\$ 0	\$ 0
58000 BIENES INMUEBLES	\$ 0	\$ 0	\$ 0	\$ 0	\$ 0	\$ 0
59000 ACTIVOS INTANGIBLES	\$ 0	\$ 25,000	\$ 25,000	\$ 0	\$ 0	\$ 25,000
Total BIENES MUEBLES, INMUEBLES E INTANGIBLES	\$ 0	\$ 3,087,462	\$ 3,087,462	\$ 0	\$ 0	\$ 3,087,462
60000 INVERSION PUBLICA						
61000 OBRA PUBLICA EN BIENES DE DOMINIO PUBLICO	\$ 0	\$ 0	\$ 0	\$ 0	\$ 0	\$ 0
62000 OBRA PUBLICA EN BIENES PROPIOS	\$ 0	\$ 0	\$ 0	\$ 0	\$ 0	\$ 0
63000 PROYECTOS PRODUCTIVOS Y ACCIONES DE FOMENTO	\$ 0	\$ 0	\$ 0	\$ 0	\$ 0	\$ 0
Total INVERSION PUBLICA	\$ 0	\$ 0	\$ 0	\$ 0	\$ 0	\$ 0
70000 INVERSIONES FINANCIERAS Y OTRAS PROVISIONES						
71000 INVERSIONES PARA EL FOMENTO DE ACTIVIDADES PRODUCTIVAS	\$ 0	\$ 0	\$ 0	\$ 0	\$ 0	\$ 0
72000 ACCIONES Y PARTICIPACIONES DE CAPITAL	\$ 0	\$ 0	\$ 0	\$ 0	\$ 0	\$ 0
73000 COMPRA DE TITULOS Y VALORES	\$ 0	\$ 0	\$ 0	\$ 0	\$ 0	\$ 0


COLEGIO DE EDUCACIÓN PROFESIONAL TÉCNICA DEL ESTADO DE BAJA CALIFORNIA
Estado Analítico del Ejercicio del Presupuesto de Egresos por Clasificación por Objeto del Gasto (Concepto)


DEL 1 DE ENERO AL 31 DE MARZO DEL 2018

EXPRESADO EN PESOS

CONCEPTO	EGRESOS						SUB EJERCICIO
	APROBADO	AMPLIACIONES / (REDUCCIONES)	MODIFICADO	DEVENGADO	PAGADO		
74000 CONCESION DE PRESTAMOS	\$ 0	\$ 0	\$ 0	\$ 0	\$ 0	\$ 0	\$ 0
75000 INVERSIONES EN FIDEICOMISOS, MANDATOS Y OTROS ANALOGOS	\$ 0	\$ 0	\$ 0	\$ 0	\$ 0	\$ 0	\$ 0
76000 OTRAS INVERSIONES FINANCIERAS	\$ 0	\$ 0	\$ 0	\$ 0	\$ 0	\$ 0	\$ 0
79000 PROVISIONES PARA CONTINGENCIAS Y OTRAS EROGACIONES ESPECIALES	\$ 0	\$ 0	\$ 0	\$ 0	\$ 0	\$ 0	\$ 0
Total INVERSIONES FINANCIERAS Y OTRAS PROVISIONES	\$ 0	\$ 0	\$ 0	\$ 0	\$ 0	\$ 0	\$ 0
80000 PARTICIPACIONES Y APORTACIONES							
81000 PARTICIPACIONES	\$ 0	\$ 0	\$ 0	\$ 0	\$ 0	\$ 0	\$ 0
83000 APORTACIONES	\$ 0	\$ 0	\$ 0	\$ 0	\$ 0	\$ 0	\$ 0
85000 CONVENIOS	\$ 0	\$ 0	\$ 0	\$ 0	\$ 0	\$ 0	\$ 0
Total PARTICIPACIONES Y APORTACIONES	\$ 0	\$ 0	\$ 0	\$ 0	\$ 0	\$ 0	\$ 0
90000 DEUDA PUBLICA							
91000 AMORTIZACION DE LA DEUDA PUBLICA	\$ 0	\$ 0	\$ 0	\$ 0	\$ 0	\$ 0	\$ 0
92000 INTERESES DE LA DEUDA PUBLICA	\$ 0	\$ 0	\$ 0	\$ 0	\$ 0	\$ 0	\$ 0
93000 COMISIONES DE LA DEUDA PUBLICA	\$ 0	\$ 0	\$ 0	\$ 0	\$ 0	\$ 0	\$ 0
94000 GASTOS DE LA DEUDA PUBLICA	\$ 0	\$ 0	\$ 0	\$ 0	\$ 0	\$ 0	\$ 0
95000 COSTO POR COBERTURAS	\$ 0	\$ 0	\$ 0	\$ 0	\$ 0	\$ 0	\$ 0
96000 APOYOS FINANCIEROS	\$ 0	\$ 0	\$ 0	\$ 0	\$ 0	\$ 0	\$ 0
99000 ADEUDOS DE EJERCICIOS FISCALES ANTERIORES (ADEFAS)	\$ 0	\$ 0	\$ 0	\$ 0	\$ 0	\$ 0	\$ 0
Total DEUDA PUBLICA	\$ 0	\$ 0	\$ 0	\$ 0	\$ 0	\$ 0	\$ 0
Total	\$ 156,598,709	\$ 11,791,132	\$ 168,389,841	\$ 30,840,954	\$ 28,090,340	\$ 137,548,888	


CP. DELIA MONTES ESCAMILLA
COORDINADOR EJECUTIVO II


CP. LETICIA LÓPEZ PACHECO
SUB DIRECTORA DE ADMINISTRACIÓN DE RECURSOS


LIC. ENRIQUE REYES MACHADO
DIRECTOR ESTATAL