


Estado Analítico del Ejercicio del Presupuesto de Egresos por Clasificación Administrativa


DEL 1 DE ENERO AL 31 DE MARZO DEL 2018

EXPRESADO EN PESOS


CONCEPTO	EGRESOS					
	APROBADO	AMPLIACIONES / (REDUCCIONES)	MODIFICADO	DEVENGADO	PAGADO	SUB EJERCICIO
DIRECCION ESTATAL	\$ 1,293,850	\$ 539,316	\$ 1,833,166	\$ 280,126	\$ 280,126	\$ 1,553,040
SUBDIRECCION DE PROMOCION Y VINCULACION	\$ 590,145	\$ 19,000	\$ 609,145	\$ 108,180	\$ 108,180	\$ 500,965
SUBDIRECCION DE ADMINISTRACION DE RECURSOS	\$ 2,956,920	\$ 3,616,225	\$ 6,573,145	\$ 810,746	\$ 810,746	\$ 5,762,399
SUBDIRECCION DE FORMACION TECNICA Y CAPACITACION	\$ 2,008,063	\$ 2,140,064	\$ 4,148,127	\$ 307,460	\$ 307,460	\$ 3,840,667
SUBDIRECCION DE INFORMATICA	\$ 757,487	\$ 550,051	\$ 1,307,538	\$ 156,023	\$ 156,023	\$ 1,151,514
SUBDIRECCION DE PLANEACION Y EVALUACION	\$ 747,650	\$ 34,061	\$ 781,711	\$ 156,562	\$ 156,562	\$ 625,149
CENTRO DE ASISTENCIA Y SERVICIOS TECNOLOGICOS	\$ 5,870,469	\$ 357,448	\$ 6,227,917	\$ 969,925	\$ 966,425	\$ 5,257,992
PLANTEL MEXICALI I	\$ 25,728,745	\$ 996,213	\$ 26,724,958	\$ 5,371,847	\$ 4,961,824	\$ 21,353,111
PLANTEL MEXICALI II	\$ 23,122,161	\$ 169,236	\$ 23,291,397	\$ 4,533,681	\$ 4,166,539	\$ 18,757,717
PLANTEL TIJUANA I	\$ 28,878,327	\$ 1,659,909	\$ 30,538,236	\$ 5,957,214	\$ 5,296,717	\$ 24,581,022
PLANTEL TIJUANA II	\$ 26,205,286	\$ 1,464,870	\$ 27,670,156	\$ 5,434,324	\$ 4,707,227	\$ 22,235,832
PLANTEL ENSENADA	\$ 25,859,196	\$ 81,282	\$ 25,940,478	\$ 4,761,974	\$ 4,245,596	\$ 21,178,504
PLANTEL TECATE CESAR MORENO	\$ 12,580,410	\$ 163,457	\$ 12,743,867	\$ 1,992,892	\$ 1,936,915	\$ 10,750,975
<b>TOTAL DEL GASTO</b>	<b>\$ 156,598,709</b>	<b>\$ 11,791,132</b>	<b>\$ 168,389,841</b>	<b>\$ 30,840,954</b>	<b>\$ 28,090,340</b>	<b>\$ 137,548,888</b>



CP. DELIA MONTES ESCAMILLA  
COORDINADOR EJECUTIVO II



CP. LETICIA LÓPEZ PACHECO  
SUB DIRECTORA DE ADMINISTRACIÓN DE RECURSOS



LIC. ENRIQUE REYES MACHADO  
DIRECTOR ESTATAL