

SECRETARIA DE PLANEACION Y FINANZAS
SISTEMA ESTATAL DE EVALUACION DEL DESEMPEÑO
MONITOREO DE INDICADORES 2018 DE
CONALEP
PRIMER TRIMESTRE

¿COMO ESTAMOS?

PROGRAMA:
ADMINISTRACIÓN


ÍNDICE DE CALIDAD EN EL EJERCICIO DEL GASTO PÚBLICO. COLEGIO DE EDUCACIÓN PROFESIONAL TÉCNICA DE BAJA CALIFORNIA	RESULTADOS 2018		¿QUÉ MIDE? LA CALIDAD EN EL EJERCICIO DEL GASTO PÚBLICO DE LA INSTITUCIÓN AL TRIMESTRE DEL EJERCICIO FISCAL ACTUAL
	JUN	DIC	

META ANUAL: 85


UNIDAD DE MEDIDA: PORCENTAJE

FRECUENCIA: SEMESTRAL

ES MEJOR QUE INCREMENTE EL RESULTADO


COORDINADOR INSTITUCIONAL
ROSA MARÍA DE LA PAZ ROJAS


TITULAR
ENRIQUE REYES MACHADO


RESPONSABLE DEL INDICADOR
LETICIA LÓPEZ PACHECO

19/04/2018 8.02 AM

SECRETARIA DE PLANEACION Y FINANZAS
SISTEMA ESTATAL DE EVALUACION DEL DESEMPEÑO
MONITOREO DE INDICADORES 2018 DE
CONALEP
PRIMER TRIMESTRE


¿COMO ESTAMOS?


PROGRAMA:
VINCULACIÓN Y FORMACIÓN CIUDADANA


PORCENTAJE DE ALUMNOS DEL CONALEP QUE REALIZAN ACTIVIDADES DE VINCULACIÓN	RESULTADOS 2018	¿QUÉ MIDE?
		OCT

META ANUAL: 45 ES MEJOR QUE INCREMENTE EL RESULTADO

UNIDAD DE MEDIDA: PORCENTAJE DE ALUMNOS EN VINCULACIÓN.
FRECUENCIA: ANUAL


COORDINADOR INSTITUCIONAL
ROSA MARÍA DE LA PAZ ROJAS


TITULAR
ENRIQUE REYES MACHADO


RESPONSABLE DEL INDICADOR
DULCE ROCÍO ORDAZ MIRANDA

19/04/2018 8.02 AM


SECRETARIA DE PLANEACION Y FINANZAS
SISTEMA ESTATAL DE EVALUACION DEL DESEMPEÑO
MONITOREO DE INDICADORES 2018 DE
CONALEP
PRIMER TRIMESTRE


¿COMO ESTAMOS?


PROGRAMA:
VINCULACIÓN Y FORMACIÓN CIUDADANA

	RESULTADOS 2018	¿QUÉ MIDE?
PORCENTAJE DE ALUMNOS QUE TRANSITAN AL NIVEL DE EDUCACIÓN SUPERIOR	OCT	PORCENTAJE DE ALUMNOS EGRESADOS DEL CONALEP, QUE CONTINÚAN SUS ESTUDIOS EN EL NIVEL DE EDUCACIÓN SUPERIOR
	<div style="border: 1px solid black; padding: 2px; display: inline-block;">META ANUAL: 30</div>	
	UNIDAD DE MEDIDA: PORCENTAJE	
	FRECUENCIA: ANUAL	

ES MEJOR QUE INCREMENTE EL RESULTADO


 COORDINADOR INSTITUCIONAL
 ROSA MARÍA DE LA PAZ ROJAS


 TITULAR
 ENRIQUE REYES MACHADO


 RESPONSABLE DEL INDICADOR
 LIC. DULCE ROCIO ORDAZ MIRANDA

19/04/2018 8.02 AM

SECRETARIA DE PLANEACION Y FINANZAS
SISTEMA ESTATAL DE EVALUACION DEL DESEMPEÑO
MONITOREO DE INDICADORES 2018 DE
CONALEP
PRIMER TRIMESTRE

¿COMO ESTAMOS?

PROGRAMA:
VINCULACIÓN Y FORMACIÓN CIUDADANA


	RESULTADOS 2018	¿QUÉ MIDE?
PORCENTAJE DE EGRESADOS DEL CONALEP QUE SE INCORPORAN AL ÁMBITO LABORAL O CONTINÚAN SUS ESTUDIOS	DIC	EL PORCENTAJE DE EGRESADOS DEL CONALEP DE B.C., QUE SE INCORPORAN AL ÁMBITO LABORAL O CONTINÚAN CON SUS ESTUDIOS SUPERIORES.

META ANUAL: 60
UNIDAD DE MEDIDA: PORCENTAJE
FRECUENCIA: ANUAL


ES MEJOR QUE INCREMENTE EL RESULTADO



COORDINADOR INSTITUCIONAL
ROSA MARÍA DE LA PAZ ROJAS



TITULAR
ENRIQUE REYES MACHADO



RESPONSABLE DEL INDICADOR
DULCE ROCIO ORDAZ MIRANDA

19/04/2018 8.02 AM

SECRETARIA DE PLANEACION Y FINANZAS
SISTEMA ESTATAL DE EVALUACION DEL DESEMPEÑO
MONITOREO DE INDICADORES 2018 DE
CONALEP
PRIMER TRIMESTRE

¿COMO ESTAMOS?

PROGRAMA:
VINCULACIÓN Y FORMACIÓN CIUDADANA

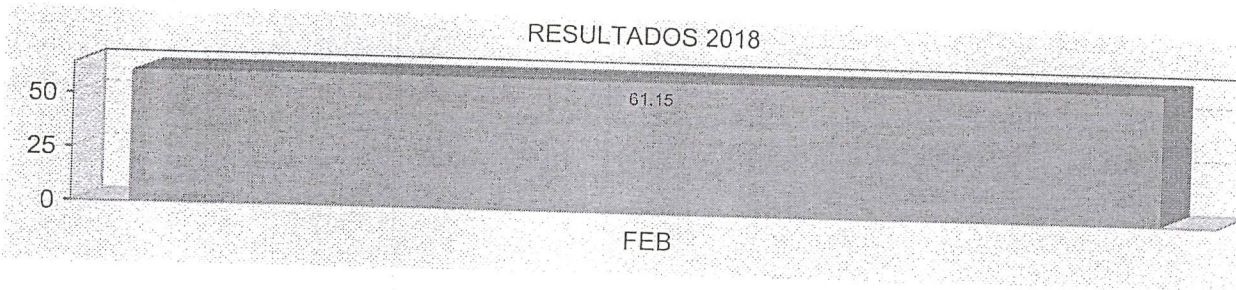
PORCENTAJE DE ALUMNOS DEL CONALEP QUE REALIZAN ACCIONES EN BENEFICIO DE LA COMUNIDAD	RESULTADOS 2018		¿QUÉ MIDE? PORCENTAJE DE ALUMNOS DEL CONALEP QUE REALIZAN ACCIONES EN BENEFICIO A LA COMUNIDAD CON RELACIÓN AL TOTAL DE ALUMNOS DEL CONALEP
	FEB	AGO	
	61.15		

META ANUAL: 45

UNIDAD DE MEDIDA: PORCENTAJE

FRECUENCIA: SEMESTRAL

ES MEJOR QUE INCREMENTE EL RESULTADO



COORDINADOR INSTITUCIONAL
ROSA MARÍA DE LA PAZ ROJAS

TITULAR
ENRIQUE REYES MACHADO

RESPONSABLE DEL INDICADOR
DULCE ROCIO ORDAZ MIRANDA

19/04/2018 8.02 AM

SECRETARIA DE PLANEACION Y FINANZAS
SISTEMA ESTATAL DE EVALUACION DEL DESEMPEÑO
MONITOREO DE INDICADORES 2018 DE
CONALEP
PRIMER TRIMESTRE

¿COMO ESTAMOS?

PROGRAMA:
COBERTURA EN EDUCACIÓN MEDIA SUPERIOR


	RESULTADOS 2018	¿QUÉ MIDE?
ÍNDICE EFICIENCIA TERMINAL EN CONALEP	OCT	EL PORCENTAJE DE ALUMNOS QUE CONCLUYERON EL BACHILLERATO EN EL COLEGIO DE EDUCACIÓN PROFESIONAL TÉCNICA DE BAJA CALIFORNIA (CONALEP) CON RELACIÓN AL NÚMERO DE ALUMNOS QUE INGRESARON EN ESA MISMA GENERACIÓN.

META ANUAL: 47.5
UNIDAD DE MEDIDA: PORCENTAJE
FRECUENCIA: ANUAL


ES MEJOR QUE INCREMENTE EL RESULTADO



COORDINADOR INSTITUCIONAL
ROSA MARÍA DE LA PAZ ROJAS



TITULAR
ENRIQUE REYES MACHADO



RESPONSABLE DEL INDICADOR
ANABEL DILIEGROS LOPEZ

19/04/2018 8.02 AM

SECRETARIA DE PLANEACION Y FINANZAS
SISTEMA ESTATAL DE EVALUACION DEL DESEMPEÑO
MONITOREO DE INDICADORES 2018 DE
CONALEP
PRIMER TRIMESTRE

¿COMO ESTAMOS?

PROGRAMA:
COBERTURA EN EDUCACIÓN MEDIA SUPERIOR

ÍNDICE DE RETENCIÓN DE ALUMNOS EN CONALEP	RESULTADOS 2018		¿QUÉ MIDE?
	ABR	OCT	
			EL PORCENTAJE DE LOS ALUMNOS DEL COLEGIO DE EDUCACIÓN PROFESIONAL TÉCNICA DE BAJA CALIFORNIA (CONALEP) QUE SE INSCRIBIERON POR PRIMERA VEZ EN UN PROGRAMA ACADÉMICO EN EL SEMESTRE, Y DE ELLOS, LOS QUE TRANSITAN AL SIGUIENTE SEMESTRE.

META ANUAL: 87.73


UNIDAD DE MEDIDA: PORCENTAJE

FRECUENCIA: SEMESTRAL


ES MEJOR QUE INCREMENTE EL RESULTADO



COORDINADOR INSTITUCIONAL
ROSA MARÍA DE LA PAZ ROJAS



TITULAR
ENRIQUE REYES MACHADO



RESPONSABLE DEL INDICADOR
ANABEL DILIEGROS LOPEZ

19/04/2018 8.02 AM

SECRETARIA DE PLANEACION Y FINANZAS
SISTEMA ESTATAL DE EVALUACION DEL DESEMPEÑO
MONITOREO DE INDICADORES 2018 DE
CONALEP
PRIMER TRIMESTRE

¿COMO ESTAMOS?

PROGRAMA:
COBERTURA EN EDUCACIÓN MEDIA SUPERIOR

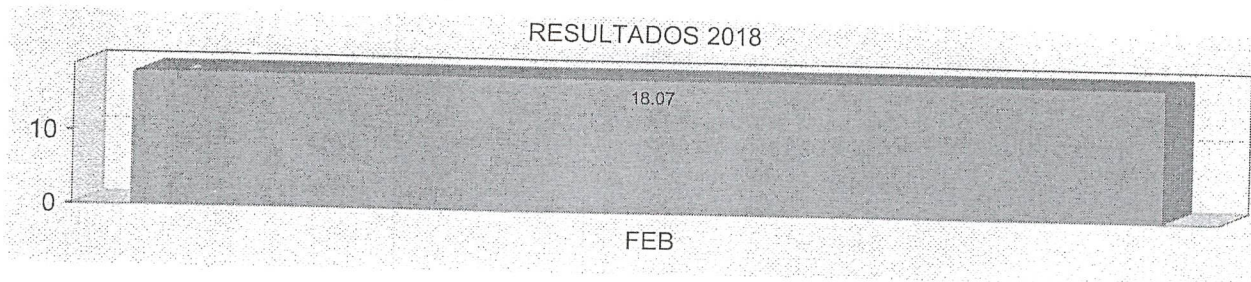
PORCENTAJE DE ALUMNOS DEL CONALEP BECADOS	RESULTADOS 2018		¿QUÉ MIDE?
	FEB	AGO	
	18.07		EL PORCENTAJE DE ALUMNOS QUE RECIBEN ALGÚN TIPO DE APOYO ECONÓMICO DEL CONALEP CON RELACION AL TOTAL DE ALUMNOS DE CONALEP.

META ANUAL: 8

UNIDAD DE MEDIDA: PORCENTAJE

FRECUENCIA: SEMESTRAL

ES MEJOR QUE INCREMENTE EL RESULTADO



COORDINADOR INSTITUCIONAL
ROSA MARÍA DE LA PAZ ROJAS

TITULAR
ENRIQUE REYES MACHADO

RESPONSABLE DEL INDICADOR
LIC. ANABEL DILIEGROS LÓPEZ

19/04/2018 8.02 AM

SECRETARIA DE PLANEACION Y FINANZAS
SISTEMA ESTATAL DE EVALUACION DEL DESEMPEÑO
MONITOREO DE INDICADORES 2018 DE
CONALEP
PRIMER TRIMESTRE

¿COMO ESTAMOS?

PROGRAMA:
COBERTURA EN EDUCACIÓN MEDIA SUPERIOR

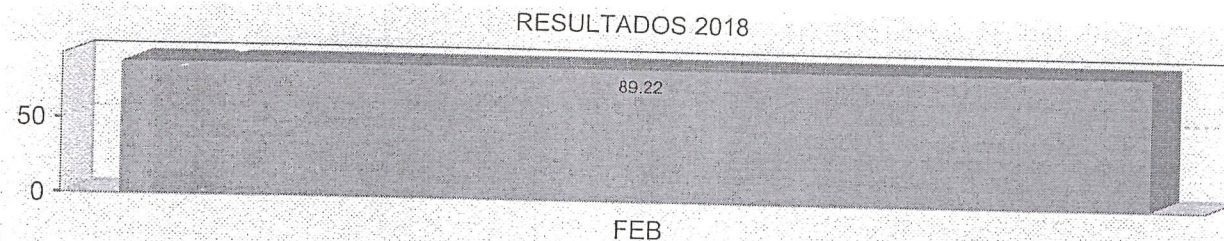
ÍNDICE DE TRANSICIÓN DE ALUMNOS DE CONALEP	RESULTADOS 2018		¿QUÉ MIDE? PORCENTAJE DE ALUMNOS DEL CONALEP QUE TRANSITAN O SE REINSCRIBEN AL SIGUIENTE SEMESTRE
	FEB	AGO	
	89.22		

META ANUAL: 87.12


UNIDAD DE MEDIDA: PORCENTAJE

FRECUENCIA: SEMESTRAL

ES MEJOR QUE INCREMENTE EL RESULTADO




COORDINADOR INSTITUCIONAL
ROSA MARÍA DE LA PAZ ROJAS



TITULAR
ENRIQUE REYES MACHADO



RESPONSABLE DEL INDICADOR
LIC. ANABEL DILIEGROS LÓPEZ

19/04/2018 8.02 AM

SECRETARIA DE PLANEACION Y FINANZAS
SISTEMA ESTATAL DE EVALUACION DEL DESEMPEÑO
MONITOREO DE INDICADORES 2018 DE
CONALEP
PRIMER TRIMESTRE

¿COMO ESTAMOS?

PROGRAMA:
CALIDAD EN LA EDUCACIÓN MEDIA SUPERIOR

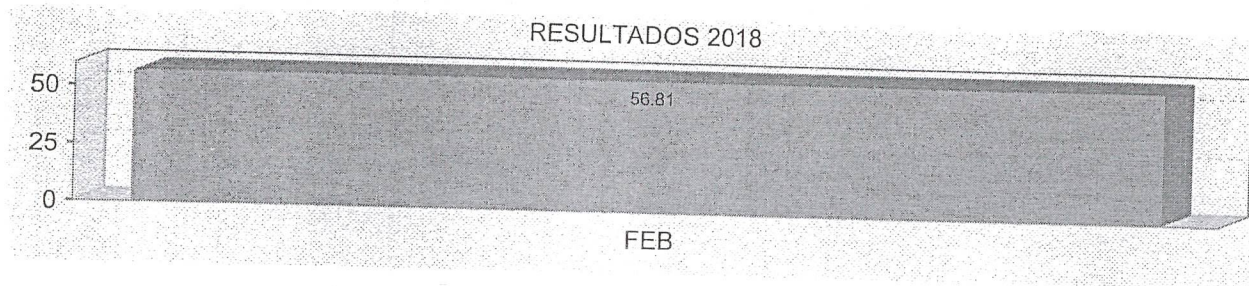
	RESULTADOS 2018		¿QUÉ MIDE?
	FEB	AGO	
PORCENTAJE DE DOCENTES DE CONALEP QUE HAN CUMPLIDO CON EL PROGRAMA DE ACTUALIZACIÓN Y CAPACITACIÓN DOCENTE	56.81		PORCENTAJE DE DOCENTES DEL COLEGIO DE EDUCACIÓN PROFESIONAL TÉCNICA DE BAJA CALIFORNIA, QUE HAN CUMPLIDO CON EL PROGRAMA DE ACTUALIZACIÓN Y CAPACITACIÓN DOCENTE CON REFERENCIA AL TOTAL DE DOCENTES DEL CONALEP EN PLANTILLA.

META ANUAL: 40

UNIDAD DE MEDIDA: PORCENTAJE

FRECUENCIA: SEMESTRAL

ES MEJOR QUE INCREMENTE EL RESULTADO



COORDINADOR INSTITUCIONAL
ROSA MARÍA DE LA PAZ ROJAS

TITULAR
ENRIQUE REYES MACHADO

RESPONSABLE DEL INDICADOR
ANABEL DILIEGROS LOPEZ

19/04/2018 8.02 AM

SECRETARIA DE PLANEACION Y FINANZAS
SISTEMA ESTATAL DE EVALUACION DEL DESEMPEÑO
MONITOREO DE INDICADORES 2018 DE
CONALEP
PRIMER TRIMESTRE

¿COMO ESTAMOS?

PROGRAMA:
CALIDAD EN LA EDUCACIÓN MEDIA SUPERIOR

	RESULTADOS 2018	¿QUÉ MIDE?
PORCENTAJE DE ALUMNOS DEL CONALEP QUE REALIZAN ACTIVIDADES EXTRACURRICULARES	OCT	EL PORCENTAJE DE ALUMNOS DEL COLEGIO DE EDUCACIÓN PROFESIONAL TÉCNICA (CONALEP) QUE SE ENCUENTRAN REALIZANDO ACTIVIDADES EXTRACURRICULARES CON RELACIÓN A LA MATRÍCULA DE ALUMNOS EXISTENTE

META ANUAL: 45


UNIDAD DE MEDIDA: PORCENTAJE

FRECUENCIA: ANUAL

ES MEJOR QUE INCREMENTE EL RESULTADO



COORDINADOR INSTITUCIONAL
ROSA MARÍA DE LA PAZ ROJAS



TITULAR
ENRIQUE REYES MACHADO



RESPONSABLE DEL INDICADOR
ANABEL DILIEGROS

19/04/2018 8.02 AM

SECRETARIA DE PLANEACION Y FINANZAS
SISTEMA ESTATAL DE EVALUACION DEL DESEMPEÑO
MONITOREO DE INDICADORES 2018 DE
CONALEP
PRIMER TRIMESTRE




¿COMO ESTAMOS?

PROGRAMA:
CALIDAD EN LA EDUCACIÓN MEDIA SUPERIOR

	RESULTADOS 2018		¿QUÉ MIDE?
	ABR	OCT	
PORCENTAJE DE DOCENTES DEL CONALEP QUE TRABAJAN CON PLANEACIÓN DIDÁCTICA			EL PORCENTAJE DE DOCENTES DEL COLEGIO DE EDUCACIÓN PROFESIONAL TÉCNICA DE BAJA CALIFORNIA (CONALEP) QUE TRABAJAN CON PLANEACIÓN DIDÁCTICA EN LAS AULAS, CON EL FIN DE ADECUAR LOS PLANES Y PROGRAMAS DE ESTUDIO.

META ANUAL: 82
UNIDAD DE MEDIDA: PORCENTAJE
FRECUENCIA: SEMESTRAL


ES MEJOR QUE INCREMENTE EL RESULTADO



COORDINADOR INSTITUCIONAL
ROSA MARÍA DE LA PAZ ROJAS



TITULAR
ENRIQUE REYES MACHADO



RESPONSABLE DEL INDICADOR
ANABEL DILIEGROS LÓPEZ

19/04/2018 8.02 AM

SECRETARIA DE PLANEACION Y FINANZAS
SISTEMA ESTATAL DE EVALUACION DEL DESEMPEÑO
MONITOREO DE INDICADORES 2018 DE
CONALEP
PRIMER TRIMESTRE

¿COMO ESTAMOS?

PROGRAMA:
CALIDAD EN LA EDUCACIÓN MEDIA SUPERIOR


	RESULTADOS 2018	¿QUÉ MIDE?
COBERTURA DE ALUMNOS DEL CONALEP QUE HAN PARTICIPADO EN ACCIONES DE DESARROLLO VALORAL	DIC	EL PORCENTAJE DE ALUMNOS DEL COLEGIO DE EDUCACIÓN PROFESIONAL TÉCNICA DE BAJA CALIFORNIA (CONALEP) QUE HAN PARTICIPADO EN ACCIONES DE DESARROLLO VALORAL.

META ANUAL: 40


UNIDAD DE MEDIDA: PORCENTAJE

FRECUENCIA: ANUAL

ES MEJOR QUE INCREMENTE EL RESULTADO



COORDINADOR INSTITUCIONAL
ROSA MARÍA DE LA PAZ ROJAS



TITULAR
ENRIQUE REYES MACHADO



RESPONSABLE DEL INDICADOR
ANABEL DILIEGROS LÓPEZ

19/04/2018 8.02 AM

SECRETARIA DE PLANEACION Y FINANZAS
SISTEMA ESTATAL DE EVALUACION DEL DESEMPEÑO
MONITOREO DE INDICADORES 2018 DE
CONALEP
PRIMER TRIMESTRE

¿COMO ESTAMOS?

PROGRAMA:
CALIDAD EN LA EDUCACIÓN MEDIA SUPERIOR

	RESULTADOS 2018	¿QUÉ MIDE?
ÍNDICE EFICIENCIA TERMINAL EN CONALEP	OCT	EL PORCENTAJE DE ALUMNOS QUE CONCLUYERON EL BACHILLERATO EN EL COLEGIO DE EDUCACIÓN PROFESIONAL TÉCNICA DE BAJA CALIFORNIA (CONALEP) CON RELACIÓN AL NÚMERO DE ALUMNOS QUE INGRESARON EN ESA MISMA GENERACIÓN.

META ANUAL: 47.5

UNIDAD DE MEDIDA: PORCENTAJE

FRECUENCIA: ANUAL

ES MEJOR QUE INCREMENTE EL RESULTADO

COORDINADOR INSTITUCIONAL
ROSA MARÍA DE LA PAZ ROJAS

TITULAR
ENRIQUE REYES MACHADO

RESPONSABLE DEL INDICADOR
ANABEL DILIEGROS LOPEZ

19/04/2018 8.02 AM

SECRETARIA DE PLANEACION Y FINANZAS
SISTEMA ESTATAL DE EVALUACION DEL DESEMPEÑO
MONITOREO DE INDICADORES 2018 DE
CONALEP
PRIMER TRIMESTRE

¿COMO ESTAMOS?

PROGRAMA:
CALIDAD EN LA EDUCACIÓN MEDIA SUPERIOR


	RESULTADOS 2018	¿QUÉ MIDE?
ÍNDICE DE APROVECHAMIENTO ACADÉMICO DE LOS ALUMNOS DEL CONALEP	OCT	EL APROVECHAMIENTO ACADÉMICO DE LOS ALUMNOS DEL COLEGIO DE EDUCACIÓN PROFESIONAL TÉCNICA DE BAJA CALIFORNIA (CONALEP)

META ANUAL: 7.8


UNIDAD DE MEDIDA: PORCENTAJE

FRECUENCIA: ANUAL

ES MEJOR QUE INCREMENTE EL RESULTADO



COORDINADOR INSTITUCIONAL
ROSA MARÍA DE LA PAZ ROJAS



TITULAR
ENRIQUE REYES MACHADO

19/04/2018 8.02 AM



RESPONSABLE DEL INDICADOR
ANABEL DILIGROS LOPEZ

SECRETARIA DE PLANEACION Y FINANZAS
SISTEMA ESTATAL DE EVALUACION DEL DESEMPEÑO
MONITOREO DE INDICADORES 2018 DE
CONALEP
PRIMER TRIMESTRE

¿COMO ESTAMOS?

PROGRAMA:
CALIDAD EN LA EDUCACIÓN MEDIA SUPERIOR

	RESULTADOS 2018	¿QUÉ MIDE?
PORCENTAJE DE APROBACIÓN DE ALUMNOS EN CONALEP	OCT	EL PORCENTAJE DE ALUMNOS DEL COLEGIO DE EDUCACIÓN PROFESIONAL TÉCNICA DE BAJA CALIFORNIA (CONALEP) QUE ACREDITARON LOS DIFERENTES GRADOS ESCOLARES SIN ADEUDOS DE MATERIAS EN EL CICLO ESCOLAR.

META ANUAL: 65


ES MEJOR QUE INCREMENTE EL RESULTADO

UNIDAD DE MEDIDA: PORCENTAJE DE ALUMNOS APROBADOS


FRECUENCIA: ANUAL



COORDINADOR INSTITUCIONAL
 ROSA MARÍA DE LA PAZ ROJAS



TITULAR
 ENRIQUE REYES MACHADO



RESPONSABLE DEL INDICADOR
 ANABEL DILIEGROS LOPEZ

19/04/2018 8.02 AM

SECRETARIA DE PLANEACION Y FINANZAS
SISTEMA ESTATAL DE EVALUACION DEL DESEMPEÑO
MONITOREO DE INDICADORES 2018 DE
CONALEP
PRIMER TRIMESTRE

¿COMO ESTAMOS?

PROGRAMA:
CALIDAD EN LA EDUCACIÓN MEDIA SUPERIOR

	RESULTADOS 2018	¿QUÉ MIDE?
PORCENTAJE DE ALUMNOS DEL CONALEP EVALUADOS MEDIANTE EL PLAN NACIONAL PARA LA EVALUACIÓN DE LOS APRENDIZAJES (PLANEA)	JUN	EL PORCENTAJE DE ALUMNOS DE SEXTO SEMESTRE QUE SON EVALUADOS EN ÁREAS DE COMUNICACIÓN Y HABILIDADES MATEMÁTICAS EN EL MARCO DEL PLAN NACIONAL PARA LA EVALUACIÓN DE LOS APRENDIZAJES (PLANEA) CON RELACIÓN AL TOTAL DE ALUMNOS.

META ANUAL: 65.5


UNIDAD DE MEDIDA: PORCENTAJE

FRECUENCIA: ANUAL

ES MEJOR QUE INCREMENTE EL RESULTADO




COORDINADOR INSTITUCIONAL
ROSA MARÍA DE LA PAZ ROJAS



TITULAR
ENRIQUE REYES MACHADO

19/04/2018 8.02 AM



RESPONSABLE DEL INDICADOR
ANABEL DILIEGROS LOPEZ

SECRETARIA DE PLANEACION Y FINANZAS
SISTEMA ESTATAL DE EVALUACION DEL DESEMPEÑO
MONITOREO DE INDICADORES 2018 DE
CONALEP
PRIMER TRIMESTRE


¿COMO ESTAMOS?

PROGRAMA:
CALIDAD EN LA EDUCACIÓN MEDIA SUPERIOR

PORCENTAJE DE DOCENTES QUE PARTICIPAN EN EL PROGRAMA DE EVALUACIÓN DEL DESEMPEÑO DOCENTE (PEVID)	RESULTADOS 2018		¿QUÉ MIDE?
	FEB	AGO	
92.46			EL PORCENTAJE DE DOCENTES QUE SON EVALUADOS DEL CONALEP B.C. QUE SON EVALUADOS EN EL PROGRAMA DE EVALUACIÓN DEL DESEMPEÑO DOCENTE (PEVID) CON RELACION AL TOTAL DE DOCENTES DE CONALEP B.C.

META ANUAL: 80
UNIDAD DE MEDIDA: PORCENTAJE
FRECUENCIA: SEMESTRAL

ES MEJOR QUE INCREMENTE EL RESULTADO



COORDINADOR INSTITUCIONAL
ROSA MARÍA DE LA PAZ ROJAS

TITULAR
ENRIQUE REYES MACHADO

RESPONSABLE DEL INDICADOR
ANABEL DÍMEGROS LÓPEZ

19/04/2018 8.02 AM

SECRETARIA DE PLANEACION Y FINANZAS
SISTEMA ESTATAL DE EVALUACION DEL DESEMPEÑO
MONITOREO DE INDICADORES 2018 DE
CONALEP
PRIMER TRIMESTRE

¿COMO ESTAMOS?

PROGRAMA:
COBERTURA EN EDUCACIÓN MEDIA SUPERIOR

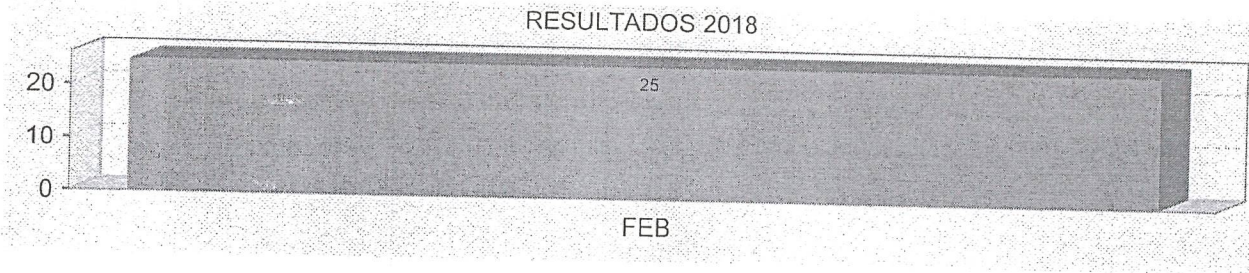
ÍNDICE DE ALUMNOS DE GRUPOS SOCIALES MINORITARIOS Y CON CAPACIDADES DIFERENTES ATENDIDOS	RESULTADOS 2018		¿QUÉ MIDE? EL NÚMERO DE ALUMNOS DE GRUPOS SOCIALES MINORITARIOS Y CON CAPACIDADES DIFERENTES ATENDIDOS EN EDUCACIÓN MEDIA SUPERIOR POR PARTE DE CONALEP DE B.C.
	FEB	AGO	
	25		

META ANUAL: 25

UNIDAD DE MEDIDA: ALUMNOS

FRECUENCIA: SEMESTRAL

ES MEJOR QUE INCREMENTE EL RESULTADO



CORDINADOR INSTITUCIONAL
ROSA MARÍA DE LA PAZ ROJAS

TITULAR
ENRIQUE REYES MACHADO

RESPONSABLE DEL INDICADOR
ANABEL DILIEGRADOS LÓPEZ

19/04/2018 12.53 PM

SECRETARIA DE PLANEACION Y FINANZAS
SISTEMA ESTATAL DE EVALUACION DEL DESEMPEÑO
MONITOREO DE INDICADORES 2018 DE
CONALEP
PRIMER TRIMESTRE



¿COMO ESTAMOS?

PROGRAMA:
CAPACITACIÓN Y SERVICIOS TECNOLÓGICOS

TRABAJADORES DEL SECTOR PRODUCTIVO CAPACITADOS EN CONALEP	RESULTADOS 2018		¿QUÉ MIDE? EL ÍNDICE DE TRABAJADORES CAPACITADOS EN EL EJERCICIO FISCAL.
	JUN	DIC	

META ANUAL: 2663


UNIDAD DE MEDIDA: TRABAJADOR

FRECUENCIA: SEMESTRAL

ES MEJOR QUE INCREMENTE EL RESULTADO



COORDINADOR INSTITUCIONAL
 ROSA MARÍA DE LA PAZ ROJAS



TITULAR
 ENRIQUE REYES MACHADO



RESPONSABLE DEL INDICADOR
 ROSA GONZÁLEZ DUARTE

19/04/2018 8.02 AM

SECRETARIA DE PLANEACION Y FINANZAS
SISTEMA ESTATAL DE EVALUACION DEL DESEMPEÑO
MONITOREO DE INDICADORES 2018 DE
CONALEP
PRIMER TRIMESTRE

¿COMO ESTAMOS?

PROGRAMA:
CALIDAD EN LA EDUCACIÓN MEDIA SUPERIOR


	RESULTADOS 2018	¿QUÉ MIDE?
PORCENTAJE DE PLANTELES DEL CONALEP QUE PERMANECEN EN EL SISTEMA NACIONAL DE BACHILLERATO	DIC	EL PORCENTAJE DE PLANTELES DEL COLEGIO DE EDUCACIÓN PROFESIONAL TÉCNICA DE BAJA CALIFORNIA (CONALEP) QUE PERMANECEN INCORPORADOS AL SISTEMA NACIONAL DE BACHILLERATO.

META ANUAL: 100
UNIDAD DE MEDIDA: PORCENTAJE
FRECUENCIA: ANUAL


ES MEJOR QUE INCREMENTE EL RESULTADO



COORDINADOR INSTITUCIONAL
ROSA MARÍA DE LA PAZ ROJAS



TITULAR
ENRIQUE REYES MACHADO



RESPONSABLE DEL INDICADOR
ROSA MARÍA DE LA PAZ ROJAS


19/04/2018 8.02 AM


SECRETARIA DE PLANEACION Y FINANZAS
SISTEMA ESTATAL DE EVALUACION DEL DESEMPEÑO
MONITOREO DE INDICADORES 2018 DE
CONALEP
PRIMER TRIMESTRE


¿COMO ESTAMOS?

PROGRAMA:
CAPACITACIÓN Y SERVICIOS TECNOLÓGICOS

	RESULTADOS 2018	¿QUÉ MIDE?
PORCENTAJE DE VARIACION DE LOS SERVICIOS TECNOLOGICOS Y ASISTENCIAS TÉCNICAS PRESTADOS POR CONALEP	DIC	EL PORCENTAJE DE LOS SERVICIOS TECNOLÓGICOS Y ASISTENCIAS TÉCNICAS PRESTADOS POR CONALEP A LA INDUSTRIA Y AL SECTOR EMPRESARIAL EN EL PERIODO ACTUAL, CON REFERENCIA A LOS QUE FUERON PRESTADOS EN EL PERIODO ANTERIOR.
	META ANUAL: 6	ES MEJOR QUE INCREMENTE EL RESULTADO
	UNIDAD DE MEDIDA: PORCENTAJE	
	FRECUENCIA: ANUAL	


COORDINADOR INSTITUCIONAL
ROSA MARÍA DE LA PAZ ROJAS


TITULAR
ENRIQUE REYES MACHADO


RESPONSABLE DEL INDICADOR
ROSA GONZALEZ DUARTE


19/04/2018 8.02 AM

SECRETARIA DE PLANEACION Y FINANZAS
SISTEMA ESTATAL DE EVALUACION DEL DESEMPEÑO
MONITOREO DE INDICADORES 2018 DE
CONALEP
PRIMER TRIMESTRE


¿COMO ESTAMOS?

PROGRAMA:
CAPACITACIÓN Y SERVICIOS TECNOLÓGICOS

	RESULTADOS 2018	¿QUÉ MIDE?
PORCENTAJE DE VARIACION DE TRABAJADORES DEL SECTOR PRODUCTIVO CAPACITADOS POR CONALEP	DIC	EL PORCENTAJE DE PERSONAS CAPACITADAS POR CONALEP EN EL PERIODO ACTUAL CON REFERENCIA A LAS A PERSONAS CAPACITADAS EN EL PERIODO ANTERIOR.
	<div data-bbox="457 743 810 797" style="border: 1px solid black; padding: 2px;">META ANUAL: 10</div> UNIDAD DE MEDIDA: PORCENTAJE FRECUENCIA: ANUAL	ES MEJOR QUE INCREMENTE EL RESULTADO



COORDINADOR INSTITUCIONAL
ROSA MARÍA DE LA PAZ ROJAS



TITULAR
ENRIQUE REYES MACHADO



RESPONSABLE DEL INDICADOR
ROSA GONZALEZ DUARTE


19/04/2018 8.02 AM

SECRETARIA DE PLANEACION Y FINANZAS
SISTEMA ESTATAL DE EVALUACION DEL DESEMPEÑO
MONITOREO DE INDICADORES 2018 DE
CONALEP
PRIMER TRIMESTRE


¿COMO ESTAMOS?

PROGRAMA:
COBERTURA EN EDUCACIÓN MEDIA SUPERIOR

	RESULTADOS 2018	¿QUÉ MIDE?
ÍNDICE DE ABSORCIÓN DE ALUMNOS EN CONALEP	OCT	EL PORCENTAJE DE ALUMNOS QUE INGRESAN A PRIMER SEMESTRE DE BACHILLERATO PROFESIONAL TECNICO CON RESPECTO A LOS SOLICITANTES DE INGRESO PROVENIENTES DEL NIVEL SECUNDARIA DE EDUCACIÓN BÁSICA.
	<div data-bbox="466 738 816 792" style="border: 1px solid black; padding: 2px;">META ANUAL: 2.5</div> <p>UNIDAD DE MEDIDA: PORCENTAJE FRECUENCIA: ANUAL</p>	ES MEJOR QUE INCREMENTE EL RESULTADO


 COORDINADOR INSTITUCIONAL
 ROSA MARÍA DE LA PAZ ROJAS


 TITULAR
 ENRIQUE REYES MACHADO


 RESPONSABLE DEL INDICADOR
 ROSA MARÍA DE LA PAZ ROJAS


19/04/2018 8.02 AM


SECRETARIA DE PLANEACION Y FINANZAS
SISTEMA ESTATAL DE EVALUACION DEL DESEMPEÑO
MONITOREO DE INDICADORES 2018 DE
CONALEP
PRIMER TRIMESTRE


¿COMO ESTAMOS?

PROGRAMA:
VINCULACIÓN Y FORMACIÓN CIUDADANA

	RESULTADOS 2018	¿QUÉ MIDE?
ÍNDICE DE ABSORCIÓN DE ALUMNOS EN CONALEP	OCT	EL PORCENTAJE DE ALUMNOS QUE INGRESAN A PRIMER SEMESTRE DE BACHILLERATO PROFESIONAL TECNICO CON RESPECTO A LOS SOLICITANTES DE INGRESO PROVENIENTES DEL NIVEL SECUNDARIA DE EDUCACIÓN BÁSICA.
META ANUAL: 2.5	ES MEJOR QUE INCREMENTE EL RESULTADO	
UNIDAD DE MEDIDA: PORCENTAJE		
FRECUENCIA: ANUAL		


COORDINADOR INSTITUCIONAL
ROSA MARÍA DE LA PAZ ROJAS


TITULAR
ENRIQUE REYES MACHADO


RESPONSABLE DEL INDICADOR
ROSA MARÍA DE LA PAZ ROJAS


19/04/2018 8.02 AM


SECRETARIA DE PLANEACION Y FINANZAS
SISTEMA ESTATAL DE EVALUACION DEL DESEMPEÑO
MONITOREO DE INDICADORES 2018 DE
CONALEP
PRIMER TRIMESTRE


¿COMO ESTAMOS?

PROGRAMA:
COBERTURA EN EDUCACIÓN MEDIA SUPERIOR

	RESULTADOS 2018	¿QUÉ MIDE?
CONTRIBUCIÓN DEL CONALEP A LA COBERTURA EN EDUCACIÓN MEDIA SUPERIOR EN EL ESTADO	OCT	EL PORCENTAJE DE JÓVENES MATRICULADOS EN EL COLEGIO DE EDUCACIÓN PROFESIONAL TÉCNICA DE BAJA CALIFORNIA (CONALEP), EN RELACIÓN CON AQUELLOS QUE TIENEN LA EDAD NORMATIVA (16-18 AÑOS) PARA CURSAR EL NIVEL DE EDUCACIÓN MEDIA SUPERIOR.
	META ANUAL: 4.5	ES MEJOR QUE INCREMENTE EL RESULTADO
	UNIDAD DE MEDIDA: PORCENTAJE	
	FRECUENCIA: ANUAL	


COORDINADOR INSTITUCIONAL
ROSA MARÍA DE LA PAZ ROJAS


TITULAR
ENRIQUE REYES MACHADO


RESPONSABLE DEL INDICADOR
ROSA MARIA DE LA PAZ ROJAS

19/04/2018 8.02 AM

SECRETARIA DE PLANEACION Y FINANZAS
SISTEMA ESTATAL DE EVALUACION DEL DESEMPEÑO
MONITOREO DE INDICADORES 2018 DE
CONALEP
PRIMER TRIMESTRE


¿COMO ESTAMOS?

PROGRAMA:
COBERTURA EN EDUCACIÓN MEDIA SUPERIOR


	RESULTADOS 2018	¿QUÉ MIDE?
CONTRIBUCIÓN DEL CONALEP A LA COBERTURA EN EDUCACIÓN MEDIA SUPERIOR EN EL ESTADO	OCT	EL PORCENTAJE DE JÓVENES MATRICULADOS EN EL COLEGIO DE EDUCACIÓN PROFESIONAL TÉCNICA DE BAJA CALIFORNIA (CONALEP), EN RELACIÓN CON AQUELLOS QUE TIENEN LA EDAD NORMATIVA (16-18 AÑOS) PARA CURSAR EL NIVEL DE EDUCACIÓN MEDIA SUPERIOR.

META ANUAL: 4.5
UNIDAD DE MEDIDA: PORCENTAJE
FRECUENCIA: ANUAL

ES MEJOR QUE INCREMENTE EL RESULTADO


COORDINADOR INSTITUCIONAL
ROSA MARÍA DE LA PAZ ROJAS


TITULAR
ENRIQUE REYES MACHADO


RESPONSABLE DEL INDICADOR
ROSA MARÍA DE LA PAZ ROJAS

19/04/2018 8.02 AM

SECRETARIA DE PLANEACION Y FINANZAS
SISTEMA ESTATAL DE EVALUACION DEL DESEMPEÑO
MONITOREO DE INDICADORES 2018 DE
CONALEP
PRIMER TRIMESTRE

¿COMO ESTAMOS?

PROGRAMA:
ADMINISTRACIÓN

	RESULTADOS 2018	¿QUÉ MIDE?
COSTO PROMEDIO POR ALUMNO EN CONALEP	DIC	EL COSTO PROMEDIO ANUAL QUE REPRESENTA CADA ALUMNO PARA EL COLEGIO DE EDUCACIÓN PROFESIONAL TÉCNICA DE BAJA CALIFORNIA (CONALEP).

META ANUAL: 9616

ES MEJOR QUE DISMINUYA EL RESULTADO

UNIDAD DE MEDIDA: COSTO PROMEDIO POR ALUMNO.

FRECUENCIA: ANUAL

COORDINADOR INSTITUCIONAL
ROSA MARÍA DE LA PAZ ROJAS

TITULAR
ENRIQUE REYES MACHADO

RESPONSABLE DEL INDICADOR
LETICIA LOPEZ PACHECO

19/04/2018 8.02 AM