

ECONOMÍA COMPETITIVA



*“Apoyamos como nunca a los
pequeños empresarios
y negocios familiares”.*

José Guadalupe Osuna Millán
Gobernador del Estado





Reconocimiento al Gobernador del Estado por parte del sector empresarial, Tijuana, B.C.

Política Económica para la Competitividad y el Empleo

Desarrollo empresarial

El 28 de septiembre de 2012, se expidió el decreto de Ley de Mejora Regulatoria para el Estado de Baja California que tiene como objetivo mejorar los marcos normativos, así como los trámites y procedimientos relativos al sector económico, y

hacer más eficiente el servicio que el Poder Ejecutivo del Estado brinda a los ciudadanos. Ello, permitió que Baja California se ubique en el doceavo lugar nacional del ranking estatal en mejora regulatoria elaborado por el Centro de Investigación para

el Desarrollo, A.C. (CIDAC) que evalúa la calidad y grado de adecuación de las legislaciones estatales a los principios y mejores prácticas en materia de mejora regulatoria.

En el periodo comprendido del 2009 al 2012 se simplificaron,

fusionaron y/o eliminaron 281 trámites y servicios del Poder Ejecutivo del Estado, que representan una reducción del 34.4% del total.

Con el objetivo de diseñar, gestionar y evaluar las acciones de mejora regulatoria que mejoren la productividad y el impulso al crecimiento económico y la competitividad del Estado, se instaló el Consejo de Mejora Regulatoria del Estado de Baja California en el mes de septiembre, integrado por los sectores empresarial, académico y social, así como los representantes del gobierno estatal y municipal.

El 29 de mayo de 2012 se presenta la Política de Desarrollo Empresarial, culminando los trabajos de revisión iniciados en 2009.

En 2012, el Tecnológico de Monterrey ubicó a Baja California en el primer lugar nacional en el Índice de Estructura Competitiva. Asimismo, los recientes estudios de competitividad de COLEF-UABC y Aregional ubican a la Entidad en el tercer y cuarto lugar respectivamente, manteniéndose entre los estados con alto grado de competitividad del país.

281 trámites y servicios se simplificaron, fusionaron y/o eliminaron, que representan una reducción del 34.4% del total, entre 2009 y 2012.

Atracción y retención de la inversión

Como resultado del intenso Programa de Retención y Promoción de Inversión Privada, se captó una inversión privada por 2 mil 494 millones de dólares, con un efecto multiplicador en el mercado de trabajo que se traduce en 31 mil 250 empleos. Del total de la recepción, 72.6% de la inversión privada es nacional y el 27.4%, es extranjera.

Asimismo, como parte de la estrategia de retención, a través del Programa de Atención y Retención de Empresas BAJA CARE, se realizaron 570 asesorías a empresas establecidas en el Estado, con la finalidad de darles a conocer la cartera de estímulos a los que pueden acceder.

En el transcurso de la presente Administración Estatal, se atendieron a tres mil 514 empresas en el Estado alcanzado una captación de 12 mil 528 millones de dólares en inversión privada nacional y extranjera.

En materia de promoción, en el periodo que se informa se realizaron tres giras en las que se logró concretar expansiones en 21 empresas establecidas en el Estado, sumando un total de 435 millones de dólares y ocho mil 705 empleos.

Entre 2008 y el primer semestre de 2013, en el marco de la Ley de Fomento a la Competitividad y Desarrollo Económico, se otorgaron estímulos a 356 empresas resultando

1er. Lugar nacional BC en el Índice de Estructura Competitiva, ubicada por el Tecnológico de Monterrey 2012.

BC se mantiene entre los estados con alto grado de competitividad del País.

3,514

empresas atendidas en el Estado, alcanzando una captación de 12,528 mdd en inversión privada nacional y extranjera en la presente Administración Estatal.



Gira de promoción por Asia, visita a la empresa Hyundai. Seúl, Corea del Sur.

BC 1er.
lugar en frontera norte y 2do. nacional con el mayor número de empresas que captan IED (344).

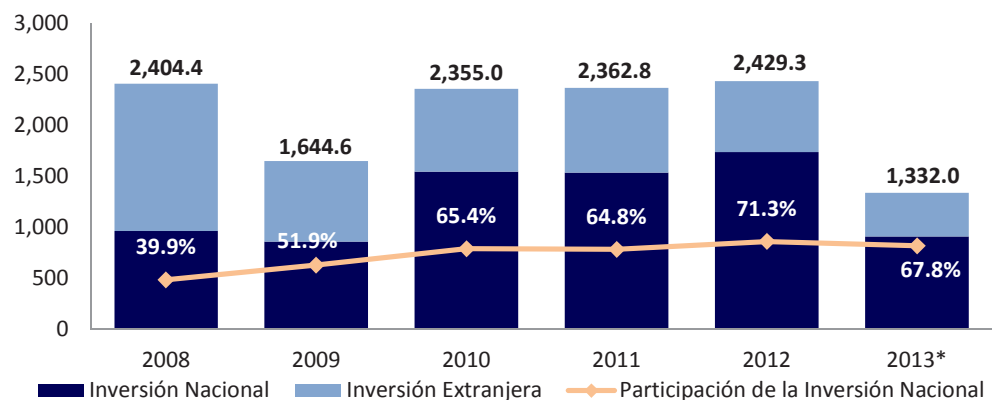
en la generación y conservación de 48 mil 611 empleos.

En el periodo que se informa, los estímulos otorgados en el marco de la Ley de Fomento a la Competitividad y Desarrollo Económico beneficiaron a 238 empresas, en apoyo directo a una inversión privada de 83 millones

460 mil dólares y la generación y conservación de 25 mil 943 empleos.

Entre 2008 y 2013 Baja California capta el 4.2% de la inversión extranjera directa nacional, superior al 3.9% captado durante el periodo del 2002 al 2007.

INVERSIÓN PRIVADA NACIONAL Y EXTRANJERA CAPTADA 2008-2013* (MILLONES DE DÓLARES)

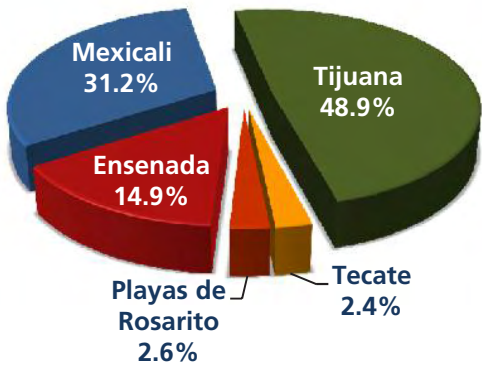


* Información a agosto.
Fuente: Secretaría de Desarrollo Económico.

391 mdp

invertidos en el otorgamiento de estímulos a 356 empresas resultando en la generación y conservación de 48,611 empleos entre 2008 y el primer semestre de 2013.

INVERSIÓN POR MUNICIPIO EN BAJA CALIFORNIA 2008 - 2013*



* Información a agosto.

Fuente: Secretaría de Desarrollo Económico (SEDECO).



Gira de promoción por Asia, visita a la empresa Toyota en Tokio, Japón.

Impulso al desarrollo de MIPyMES y los emprendedores

Del 2008 al primer semestre de 2013, se atendieron 93 mil 541 personas, se proporcionaron 56 mil 722 asesorías y capacitación, se llevaron a cabo 22 mil 887 gestiones de créditos y apoyos, y se impartieron un mil 570 cursos a través de los 11

Centros de Atención Empresarial (CAE) en la entidad y tres módulos en las Camara Nacional de Comercio (CANACOs) de Mexicali, Tijuana y Ensenada para atender este importante segmento empresarial.

93,541

personas atendidas, 56,722 en asesorías y capacitación, 22,887 gestiones de crédito y apoyos, y 1,570 cursos impartidos a través de los CAE's en la entidad del 2008 al 1er. semestre del 2013.



Entrega de Apoyos al Desarrollo Empresarial en Mexicali.

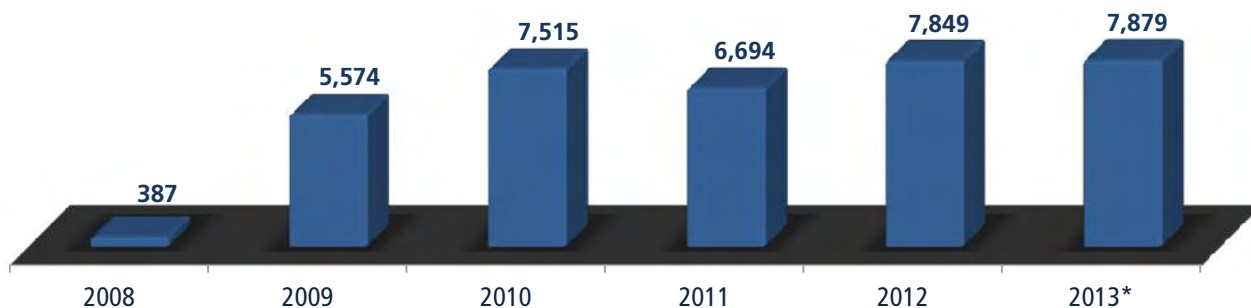
En el periodo que se informa se atendieron a 26 mil 205 personas y se realizaron dos mil 909 gestiones de créditos y apoyo a través de los CAEs. Asimismo, a través de estos centros, se capacitaron a más de 11 mil 814 personas y se proporcionaron 15 mil 282 asesorías y consultorías a Micro, Pequeñas y Medianas Empresas (MIPyMES), además se abrieron 508 empresas a través del Sistema de Apertura Rápida (SARE).

Mediante el Programa Incubadoras para la Creación de Empresas, se aportaron 6 millones 770 mil pesos para la consolidación de cinco incubadoras existentes, logrando la apertura de 713 nuevas empresas. Asimismo, a través de la Red Estatal de Incubadoras y los CAE de todo el Estado se realizaron un mil 502 talleres de capacitación con los que se atendió a seis mil 127 emprendedores, así como a micro y pequeños empresarios.

Se continúa promoviendo la creación de micro y pequeñas empresas egresadas de una incubadora por medio del Fondo Emprendedor, destinándose 15 millones 110 mil pesos en apoyo a 266 empresas de reciente creación, generando 751 empleos.

El Poder Ejecutivo del Estado adquiere el 86% de sus insumos de las MIPyMES locales, lo que les genera una derrama de 347 millones 780 mil pesos, beneficiando a 753

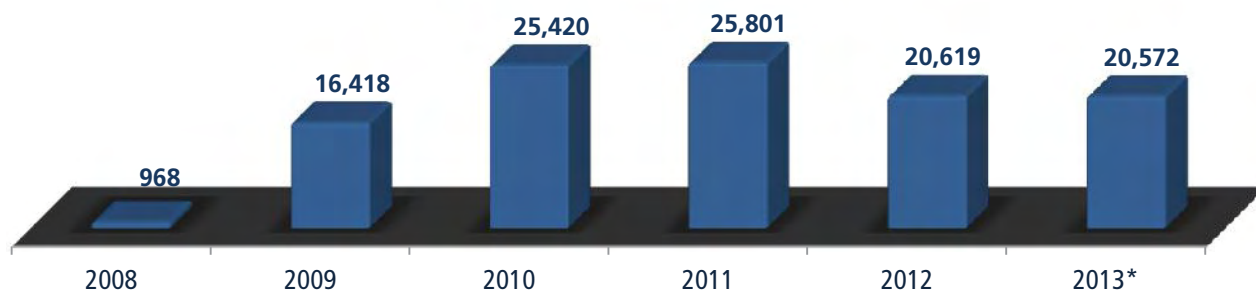
MICROS, PEQUEÑAS Y MEDIANAS EMPRESAS APOYADAS 2008-2013*



* Proyección al 2013.

Fuente: Secretaría de Desarrollo Económico (SEDECO).

TOTAL DE EMPLEOS CONSERVADOS Y GENERADOS EN LAS MYPES 2008-2013*



* Proyección al 2013.

Fuente: Secretaría de Desarrollo Económico (SEDECO).

unidades, contribuyendo a diversificar los productos y mejorar procesos de los sectores empresariales menos protegidos en el Estado, así como dinamizar la cadena productiva que fortalece la economía local.

Durante la presente Administración Estatal, en apoyo a las MIPyMES se generó un financiamiento por más de 10 mil 402 millones de pesos para 31 mil 725 empresas, resultando en la generación de 28 mil 721 empleos y en la conservación de 67 mil 984 empleos.

A través del Fondo Emprende Empresarial se destinaron 21 millones 733 mil pesos en apoyo a

290 Micros y Pequeñas Empresas (MyPES) para la adquisición de insumos, equipamiento, así como adecuaciones y/o mejoras en sus instalaciones, generando 936 empleos.

Mediante el Programa Vive Bien 2012 se generaron 59 mil 535 empleos durante 2012. Para el presente año, con una inversión de 8 mil 706 millones de pesos en obras públicas y apoyos a MIPyMES, se generarán 59 mil 313 empleos con un avance del 60% en los primeros siete meses del 2013.

Para facilitar el acceso al financiamiento a las MIPyMES en

Más de

10,402 mdp generados por financiamiento en apoyo a 31,725 MIPyMES, resultando en la generación de 28,721 empleos y en la conservación de 67,984, en lo que va de la presente Administración.

RESUMEN RESULTADOS DE LA POLÍTICA DE APOYOS A MIPYMES EN BC 2008 - 2013*

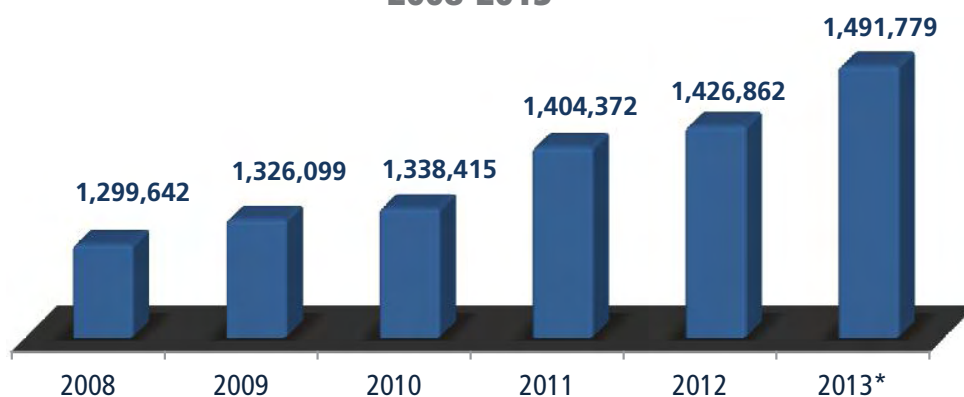
Gestión total de recursos 2008-2012	10,402,096,455
MIPyMES apoyadas/financiadas	31,725
Conservación de empleo	67,984
Generación de empleo	28,721
Generación y conservación de empleo	101,331

*Periodo a agosto.

Fuente: Secretaría de Desarrollo Económico (SEDECO).

59,535
empleos generados durante 2012 a través del Programa Vive Bien 2012.


POBLACIÓN OCUPADA EN BAJA CALIFORNIA 2008-2013*



* Dato al segundo trimestre de 2013.

Fuente: Instituto de Información Estadística y Geográfica (INEGI).

19.9%
se mantuvo con el porcentaje más bajo la tasa de informalidad de BC en los últimos 4 años en promedio.



“A través de los cursos de capacitación y un financiamiento con un interés bajo me animé a invertir en este negocio. Con tal respaldo pude comprar maquinaria, equipo y mobiliario. Agradezco al Gobierno del Estado que me haya dado esta oportunidad para poder ser en el futuro una gran empresaria”.

Lizeth García Aguirre
Propietaria ZethLiz Party Dream (animación y eventos) Playas de Rosarito, B.C.

condiciones y plazos competitivos sin requerir garantías hipotecarias, la banca comercial, mediante el Sistema Nacional de Garantías, asignó créditos a un mil 445 MIPyMES que representan una inversión de 1 mil 833 millones de pesos en apoyo a tres mil 558 empleos.

A través del Programa de Asistencia y Capacitación a Microempresas de Base Social, se han formalizado 10 mil microempresas de este segmento de 2009 a la fecha, contribuyendo a que la tasa de informalidad de Baja California se mantenga con el

porcentaje más bajo a nivel nacional en los últimos cuatro años (19.9%).

En el periodo que se informa, se aportaron 18 millones 756 mil pesos para la formalización de un mil 816 microempresas de base social mediante el Programa de Asistencia y Capacitación a Microempresas de Base Social, con la finalidad de proveer la asistencia técnica necesaria para el manejo adecuado de sus negocios, acceder a apoyos financieros estatales y extender la cobertura e impacto en zonas de mayor marginación que contribuyan al mejoramiento de sus condiciones de ingreso y vida.

FORMALIZACIÓN DE MICROEMPRESAS DE BASE SOCIAL 2009-2013*

Municipios	Empresas	Empleos Generados
Mexicali	3,621	6,432
Tecate	716	1,074
Ensenada	2,234	3,311
Tijuana	3,289	4,934
Playas de Rosarito	244	366
Total	10,104	16,117

*Al segundo trimestre de 2013.

Fuente: Secretaría de Desarrollo Económico (SEDECO).



Entrega de apoyos y becas a micropresarios en Los Santorales, Mexicali, B.C.



Entrega de apoyos a microempresas, Tijuana, B.C.

Impulso a la ciencia, la tecnología y la innovación

Se logró canalizar una inversión sin precedente de más de 1 mil 869 millones de pesos a 254 proyectos de innovación y desarrollo tecnológico entre 2008 y 2013, con la participación conjunta del Poder Ejecutivo del Estado, el Consejo Nacional de Ciencia y Tecnología (CONACYT) y el sector privado.

Se destinaron 78 millones 77 mil pesos a 15 proyectos de investigación científica, desarrollo

tecnológico e innovación, que contribuyen a la formación y consolidación de un Sistema

Regional de Innovación Bajacaliforniano, a través del Fondo Mixto de Fomento a la

GESTIÓN ESTATAL DE RECURSOS A LA INNOVACIÓN POR TAMAÑO DE EMPRESA 2009-2013*		
Concepto	Monto*	Proyectos
FOMIX	876.0	103
Estímulos a la Innovación	982.5	143
Avance	10.5	8
Total	1,869.0	254

*Millones de pesos. Datos a junio de 2013.

Fuente: Secretaría de Desarrollo Económico (SEDECO).

1,869 mdp invertidos en 254 proyectos de innovación y desarrollo tecnológico entre 2008 y 2013.

Investigación Científica y Tecnológica en el Estado de Baja California (FOMIX) con recursos concurrentes.

El Poder Ejecutivo del Estado y el Gobierno Federal, aportaron recursos por 7 millones de pesos para la operación del Business Innovation and Technology Center (BIT Center) Ensenada, el cual se encuentra ubicado dentro de las instalaciones de la UABC

Campus El Sauzal de la ciudad de Ensenada.

Se destinaron 220 millones 106 mil pesos a 34 proyectos a través del Programa de Estímulos a la Innovación para el fortalecimiento de la relación entre las empresas y el sector académico, que dinamice los círculos del proceso de innovación para el desarrollo de nuevos productos, procesos o servicios.

7º lugar nacional para BC en el Ranking Nacional de Ciencia, Tecnología e Innovación en 2011.

BC 3er. lugar nacional con empresas registradas en el Registro Nacional de Instituciones y Empresas Científicas y Tecnológicas.



Instalación de los órganos operativos de la Ley de Ciencia Tecnología e Innovación, Tijuana, B.C.

58% de los recursos de innovación y desarrollo tecnológico se han otorgado a MIPyMES.

GESTIÓN ESTATAL DE RECURSOS A LA INNOVACIÓN POR TAMAÑO DE EMPRESA 2009-2013*

Concepto	MIPYMES**	%	Grandes Empresas	%	Total	%
FOMIX	398	79	105	21	503	100
INNOVACION	346	45	428	55	774	100
Total	744	58	533	42	1,277	100

* Millones de pesos. Datos a junio de 2013.

** Micros, pequeñas y medianas empresas.

Fuente: Secretaría de Desarrollo Económico (SEDECO).



“Cuando nos enteramos de estos apoyos, consideramos que era el momento oportuno. Si no lo hubiéramos hecho, la inversión se hubiera postergado para transformar la empresa. Con este apoyo, se logró tener un sistema integral [ERP] para hacer más eficiente. En este caso, el contar con un software que integre todas las operaciones de la empresa, nos permite agilizar la toma de decisiones y controlar las operaciones; y sobre todo, nos permite generar más empleos porque queremos seguir creciendo”.

Sr. Jorge Alfredo Torres Torres
Gerente General de Etcétera Accesorios, Mexicali.



Premio Estatal de Ciencia y Tecnología 2013, Tijuana, B.C.



Inauguración del Centro de Transferencia Tecnológica en el Consorcio Tecnológico, Tijuana, B.C.

Resumen de acciones complementarias

Desarrollo empresarial

- Se llevaron a cabo seis talleres de capacitación en los cinco municipios con la participación de 235 MIPyMES, para beneficio de la población bajacaliforniana, con el propósito de fortalecer el mercado interno y la competitividad de los empresarios locales, así como aprovechar las fracciones arancelarias desgravadas y/o reducidas del Decreto de Competitividad y Reducción Arancelaria de la Zona Económica Fronteriza.
- Se participó en la Feria del Abasto brindando información a los asistentes sobre los programas de apoyo a las pequeñas y medianas empresas que estén disponibles

para la actividad empresarial, con el objetivo de difundir los productos y servicios regionales que ofrece la Central de Abastos de Mexicali y posicionarla como un centro de negocios para generar sinergia entre empresas, mejorar las ventas y la competitividad.

Atracción y retención de la inversión

- El Poder Ejecutivo del Estado participó en el Tercer y Cuarto Foro Aeroespacial en Mexicali y Playas de Rosarito respectivamente, con el propósito de continuar acompañando a la promoción e impulso del sector aeroespacial en el Estado y mantenerse entre los primeros lugares del país en este importante sector

estratégico para Baja California. Asimismo, se apoyó al sector de servicios médicos participando en las Ferias del Proveedor de Productos y Servicios Médicos realizadas en Tijuana.

Impulso al desarrollo de MIPyMES y los emprendedores

- Se instrumentó el Programa de Desarrollo Baja California, incorporando a 934 mujeres y hombres en la modalidad de empleo temporal para su participación en proyectos de desarrollo comunitario y mejoramiento de imagen de sus comunidades, con el fin de contribuir a la protección social y económica de la población



Gira de promoción por Europa, La Coruña, España.

que no cuenta con un empleo, acumulando un total de tres mil 175 beneficiarios de 2012 a la fecha.

Impulso a la Ciencia la Tecnología y la Innovación

- Se inició actividades en el laboratorio de servicios de análisis y residuos para el sector industrial, así como la operación de laboratorios ambientales y de pruebas especializadas certificados para la industria aeronáutica, ambos dentro del Centro de Investigación y Desarrollo Tecnológico en Electroquímica (CIDETEQ). Asimismo, como parte de la segunda fase del Consorcio Tecnológico, se destinaron 26 millones 800 mil pesos para el equipamiento de dos laboratorios adicionales del CIDESI que estarán listos para diciembre de 2013.
- Se firmó un convenio entre el CONACYT y el Poder Ejecutivo del Estado por el cual se descentraliza el otorgamiento de 25 becas de maestría y doctorado en el extranjero relacionadas con los sectores estratégicos de la entidad como agroindustria, biotecnología, ciencias y tecnologías para la salud, ciencias sociales y políticas públicas, hidrocarburos y fuentes alternas de energía, mecatrónica y manufactura avanzada, nuevos materiales y nanotecnología y tecnologías de información y telecomunicaciones para beneficio de los estudiantes que residen en el Estado.
- Se gestionó ante el CONACYT recursos por 3 millones de pesos para la difusión y divulgación de la ciencia y la tecnología, a través de la UABC con su Programa Cimarrones en la Ciencia y la Tecnología, que beneficia ya a cerca de 50 mil niños de áreas rurales y marginadas del Estado.
- El 22 de noviembre, se integraron e instalaron los órganos operativos previstos

en la Ley de Ciencia y Tecnología para el Estado de Baja California, promulgada el 05 de octubre de 2012, con el objeto de incentivar la inversión en la ciencia y tecnología, con

atención especial a los Centros de Investigación y a las universidades públicas y privadas de la entidad para detonar la competitividad y el desarrollo económico de Baja California.



Presencia del Programa Cimarrones en la Ciencia y Tecnología en Bahía de los Ángeles.



Entrega de equipos a beneficiados del Programa Fomento al Autoempleo, Mexicali B.C.

Empleo y Trabajo

Capacitación y vinculación para el trabajo

En el periodo 2008 a 2012, por medio del Subprograma Bécate se destinó una inversión histórica en apoyo a la población de Baja California que ascendió a 167 millones 952 mil 489 pesos, y se realizaron dos mil 724 cursos de capacitación en las modalidades de capacitación en la práctica laboral, capacitación para el autoempleo, capacitación mixta, trabajadores

en suspensión temporal de labores, compensación a la ocupación temporal, vales de capacitación y empleo formal, logrando colocar a 29 mil 956 personas de un total de 46 mil 582 beneficiarios, cifra que representa el 64.48%.

En el último año de gobierno, por medio de este subprograma en sus distintas modalidades, se ejerció una inversión en el

Estado de 34 millones 353 mil 090 pesos, destinada al fomento de la capacitación y desarrollo de las habilidades laborales para y en el trabajo, mediante la impartición de 339 cursos en apoyo a seis mil 198 beneficiarios.

De esta inversión se destinaron 13 millones 278 mil 447 pesos para la realización de 92 cursos en la modalidad capacitación en

INVERSIÓN EJERCIDA POR MUNICIPIO Y LOCALIDAD EN EL SUBPROGRAMA BÉCATE

Municipio	Cursos	Beneficiarios	Colocados	Inversión/Pesos
Mexicali	775	18,685	11,753	56,197,988.12
Tijuana	1,443	20,167	12,853	75,927,996.72
Ensenada	506	7,730	5,370	35,826,504.93
Total	2,724	46,582	29,976	167,952,489.77

*Periodo de 2008 a 30 de septiembre de 2013.

Fuente: Secretaría del Trabajo y Previsión Social (STPS)

INVERSIÓN EJERCIDA POR MUNICIPIO Y LOCALIDAD EN EL SUBPROGRAMA BÉCATE

Municipio	Cursos	Beneficiarios	Colocados	Inversión/Pesos
Mexicali	137	2,527	1,890	12,581,041.09
Tijuana	125	2,107	1,653	10,393,642.40
Ensenada	77	1,564	1,147	11,378,406.73
Total	339	6,198	4,690	34,353,090.22

*Periodo 1 octubre de 2012 a 30 de septiembre de 2013.

Fuente: Secretaría del Trabajo y Previsión Social (STPS)

la práctica laboral en beneficio de un mil 772 personas desempleadas para incorporarlos a un empleo y a la par de que aprendieron a realizar la actividad recibieron una beca.

Se invirtieron 9 millones 945 mil 440 pesos, impartiendo 153 cursos en la modalidad capacitación mixta, que vinculó a dos mil 433 becarios al sector empresarial, encontrándoles una oportunidad de trabajo en el sector industrial principalmente en maquiladoras de la entidad.

Se aplicaron 10 millones 100 mil 657 pesos en la modalidad de capacitación para el autoempleo, y se impartieron 88 cursos, brindando así una oportunidad laboral a un mil 873 personas que no disponían de conocimientos para mejorar su economía familiar mediante

diversos cursos, con este rubro se apoyó primordialmente a las mujeres jefas de familia.

Se ejerció 1 millón 028 mil 544 pesos en la modalidad de Vales de Capacitación, realizando seis cursos en beneficio de 120 personas.

En el periodo 2008 a 2011, mediante el Programa de Fomento al Autoempleo con mezcla de recursos Federal y Estatal, se invirtieron 15 millones 158 mil 256 pesos en apoyos a 602 proyectos productivos en beneficio de 664 personas, para la creación de su propio negocio y/o su fortalecimiento con maquinaria, herramienta y equipo.

Del 2012 al 2013, se invirtieron 5 millones 526 mil 102 pesos apoyando a 321 iniciativas en beneficio de 515 personas que cuentan con

Más de

3,000% de incremento al presupuesto del Subprograma Bécate para apoyo de personas que buscan una oportunidad de trabajo, durante esta Administración.



“El Programa Bécate me permite trabajar desde mi casa, así no descuido a mis hijos y puedo aportar dinero para la economía del hogar gracias a las manualidades que aprendí a hacer”.

Sra. Nataly Cruz Casillas.
Beneficiada Bécate, Tijuana, B.C.

1,179

personas apoyadas en el Estado por medio del Fomento al Autoempleo con 923 proyectos productivos.



“Gracias al apoyo que me dio la Secretaría del Trabajo, ahora mi negocio se ha expandido y su producción duplicado”.

Sr. Fidel Torres Martínez.
Panadería “La Reyna Victoria”

Beneficiario Fomento al Autoempleo, Tecate, B.C.



Entrega de becas de capacitación mixta por medio del Programa Bécate, Mexicali, B.C.



“Agradezco al Servicio Nacional de Empleo en Baja California porque me apoyaron con 1,942.80 pesos, ya que fui deportado de Estados Unidos y no contaba con dinero para buscar empleo”.

Sr. Ramón Gutiérrez Navarrete.

Repatriado apoyado con recurso económico para su búsqueda de empleo.

conocimientos sobre alguna actividad productiva pero que no tienen lo necesario para iniciar o fortalecer su negocio, después de la supervisión de un año se le entrega en propiedad el equipo y se canalizan para incluirlos al comercio formal.

En el periodo 2008 a 2012 a través del Programa de Fomento a la Vinculación Laboral, se atendieron a 136 mil buscadores de empleo o de una

mejor opción laboral, logrando colocar a 26 mil 794 personas y beneficiando el entorno laboral, económico y familiar de los bajacalifornianos. En el último año de la actual Administración se atendieron a 19 mil 936 personas colocando un total de cinco mil 982 solicitantes, en Mexicali dos mil 479, en Tijuana dos mil 299 y en Ensenada un mil 204, obteniendo un porcentaje de colocación del 30%.

APOYOS FOMENTO AL AUTOEMPLEO		
Año	Proyectos	Beneficiarios
2008	136	136
2009	18	22
2010	350	350
2011	98	156
2012-2013	321	515
Total	923	1,179

*Periodo del 1 de Enero de 2008 al 30 de septiembre de 2013.

Fuente: Secretaría del Trabajo y Previsión Social (STPS)

INVERSIÓN APOYOS FOMENTO AL AUTOEMPLEO



Fuente: Secretaría del Trabajo y Previsión Social (STPS)

ATENDIDOS APOYOS FOMENTO AL AUTOEMPLEO



Fuente: Secretaría del Trabajo y Previsión Social (STPS)

Con el fin de facilitar a la población la búsqueda de empleo, por medio de la estrategia de ferias de empleo en los primeros cinco años se atendieron a 34 mil 475 solicitantes de los cuales se colocaron ocho mil 171 personas, que equivale a un 23.7%. En

el periodo que se informa se atendieron seis mil 100 personas, y lograron su colocación un mil 830, que representa un 30%.

En el periodo 2008 a 2012 a través del Subprograma de Repatriados Trabajando el Gobierno Federal otorgó 15 mil

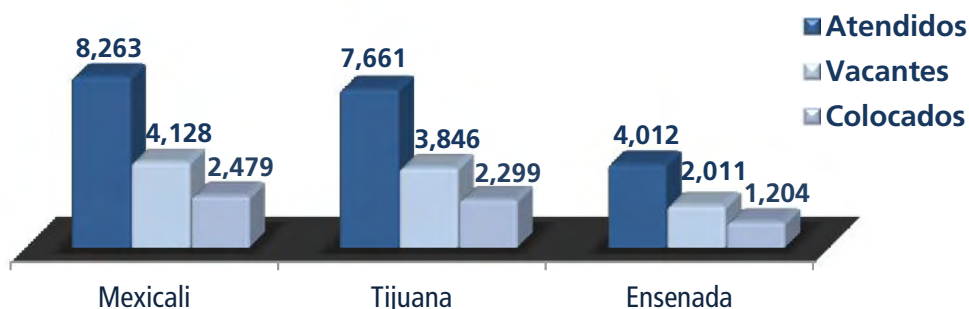
975 apoyos a repatriados a la frontera de Baja California para el traslado a su lugar de origen con una inversión de 25 millones 729 mil 472 pesos.

En el periodo que se informa se otorgaron 106 apoyos más con una inversión de 189 mil 841



Entrega de constancias a participantes del Programa Bécate Capacitación para el Autoempleo, Tijuana B.C.

PERSONAS ATENDIDAS-COLOCADAS EN BOLSA DE TRABAJO POR MUNICIPIO 2013



Fuente: Secretaría del Trabajo y Previsión Social (STPS)

6,100
 personas atendidas en
 10 Ferias del Empleo,
 30% empleadas.

PERSONAS COLOCADAS EN EL ESTADO PRODUCTO DE LAS FERIAS DE EMPLEO

2008*	2009*	2010*	2011*	2012*	2013**
1,754	1,456	1,755	1,422	1,784	1,830

*Enero a Diciembre

**Enero a Septiembre 2013

Fuente: Secretaría del Trabajo y Previsión Social.

pesos, debido a que con el cambio de la administración federal se eliminaron los apoyos a los repatriados, restableciéndose a partir de abril del presente año.

En el periodo 2008 a septiembre 2012 a través del Programa de Trabajadores Agrícolas Temporales México-Canadá se convocaron 204 vacantes, de las cuales se colocaron



Inauguración Feria Nacional del Empleo realizada en Mexicali B.C.

por primera vez 129 jornaleros que cumplieron con el perfil requerido para obtener un empleo en Canadá, y 81 fueron recontractados en más de una ocasión. En el periodo que se informa se apoyaron 85 jornaleros más y están pendientes de contratación 18.

En 2010 inició la operación el Subprograma Movilidad Interna Sector Agrícola, realizando el Servicio Nacional del Empleo en Baja California (SNE BC) la vinculación entre la oferta y la demanda de mano de obra de este sector en la entidad, en el periodo 2010 a 2012 se apoyó

a un mil 338 jornaleros destinándose por parte de Gobierno Federal una inversión de 1 millón 093 mil 137 pesos. En el periodo que se informa se apoyó a 121 jornaleros más, con una inversión de 152 mil 137 pesos.

El Servicio Nacional de Empleo en Baja California, por segundo año consecutivo se colocó dentro de los 10 primeros lugares a nivel nacional, logrando obtener en 2011 el reconocimiento en el noveno lugar y sexto lugar en 2012, por el desempeño eficiente en la aplicación de recursos en diversos programas de apoyo al empleo.



”Gracias al Servicio Nacional de Empleo por contar con este subprograma y por haberme elegido para laborar en los campos agrícolas canadienses, he participado desde 2010 y siempre he sido recontractado por el mismo empleador, incluso dos veces por año acudo a Canadá lo que me ha servido para tener una estabilidad económica y mantener a mi familia”.

Sr. Emmanuel Solorio Elías.

Jornalero beneficiario con el subprograma.



Entrega de equipo a beneficiado del Programa Fomento al Autoempleo, Mexicali, B.C.

34,896
 personas capacitadas
 en Desarrollo
 Humano Laboral,
 durante la gestión.

Previsión social

A través del Programa Empresa Segura, en el periodo 2008 a septiembre de 2012 se otorgó la certificación a un mil 374 empresas seguras en el Estado, beneficiando a 644 mil 497 trabajadores; y en el periodo del informe, se certificaron 269 empresas a nivel estatal con 161 mil 714 trabajadores, el comportamiento se muestra en la siguiente tabla:

Las acciones antes expuestas permitieron lograr durante la presente administración la certificación de un mil 643 empresas seguras en la entidad en beneficio de 806 mil 211 trabajadores.

Por medio del Programa de Manejo Seguro de Plaguicidas se proporcionó asesoría a trabajadores agrícolas en los requerimientos normativos para el



“La empresa Newell Rubermaid está muy agradecida con el Programa de Empresa Segura ya que nos brinda una guía para cumplir con los lineamientos de seguridad y esto se ha traducido en la disminución de incidentes en los últimos 5 años”.

Ing. Catalina Martínez Aroña.
 Newell Rubermaid

CICLO DE CONFERENCIAS Y PLÁTICAS EN EL PROGRAMA EMPRESA SEGURA*		
Municipio	Empresas	Beneficiados
Mexicali	105	55,791
Valle de Mexicali	3	850
Tijuana	109	85,066
Ensenada	30	7,007
San Quintín	22	13,000
Total	269	161,714

*Periodo Octubre 2012 a Septiembre 2013
 Fuente: Secretaría del Trabajo y Previsión Social.



Entrega de constancias a participantes del Programa Empresa Segura realizada en Tijuana, B.C.

manejo, transporte y almacenamiento de estas sustancias; durante 2008 a septiembre de 2012 se capacitó en el Valle de Mexicali a siete mil 436 y en San Quintín a siete mil 650 personas. En el último año de la presente administración se asesoró en el Valle de Mexicali a 600 trabajadores y en el Valle de San Quintín a un mil 600; lo anterior permitió capacitar a un total de ocho mil 036 trabajadores agrícolas del Valle de Mexicali y nueve mil 250 en la región de San Quintín.

En los primeros cinco años de gobierno se capacitó en el Estado a 28 mil 420 trabajadores en el Programa Desarrollo Humano Laboral, mediante la impartición de un mil 217 cursos y talleres enfocados al fortalecimiento de valores, actitudes y prácticas para mejorar el medio ambiente laboral; en el periodo que se informa se beneficiaron siete mil 204 personas más, a través de 345 cursos y talleres. Esto se traduce en 35 mil 705 personas capacitadas en la Entidad durante la gestión.



“Los cursos de Desarrollo Humano nos brindaron ayuda para nuestra cultura laboral y aportaron en el desarrollo personal y profesional de nuestros colaboradores, felicidades”.

Raúl Antonio León Nava.
Jefe de Personal.
Unión de Pasteurizadores de Juárez,
S.A. de C.V. Mexicali, B.C.

PERSONAS CAPACITADAS EN EL ESTADO POR AÑO PROGRAMA DE DESARROLLO HUMANO LABORAL

2008*	2009*	2010*	2011*	2012*	2013**	Total
2,303	5,816	6,523	8,435	7,021	5,607	35,705

*Períodos anuales de enero a diciembre.

** Periodo de enero a septiembre de 2013.

Fuente: Secretaría del Trabajo y Previsión Social (STPS)



Curso “Trabajo en Equipo”, llevado a cabo en Tijuana, B.C.

Cultura de la legalidad

El Poder Ejecutivo del Estado redobló esfuerzos en relación con el procedimiento y la forma de ejercicio para la práctica de visitas de inspección y la aplicación de sanciones por violaciones a la legislación laboral en los centros de trabajo, buscando de esta manera garantizar el cumplimiento en la normatividad laboral en materia de los derechos y obligaciones de los trabajadores, por lo que en los primeros cinco años de gobierno se llevaron a cabo 60 mil 321 inspecciones, beneficiando con ello a 34 mil 233 trabajadores; y en el periodo que se informa que comprende de octubre de 2012 a

septiembre de 2013 (proyección) se llevaron a cabo 10 mil 749 inspecciones, beneficiando a 29 mil 055 trabajadores.

Asimismo, mediante la implementación del Programa de Autorregulación, con el cual se le da un voto de confianza al patrón para que se auto-inspeccione en normas laborales, se dieron los siguientes resultados, en los primeros cinco años de gobierno se certificaron tres mil 486 empresas, beneficiando a 46 mil 700 trabajadores. Por lo que respecta al periodo que se informa se certificaron en el Estado 478 empresas, beneficiando a seis mil 217 trabajadores.



“El Programa Autorregulación favorece a la empresa en tener todo en orden y entregar a la Secretaría del Trabajo y Previsión Social toda la información en tiempo y forma para que se nos pueda expedir el certificado de Autorregulación, para con ello mostrarlo en futuras inspecciones, ahorrar tiempo y cumplir con nuestras obligaciones como patrones y así favorecer a nuestros empleados”.

Ana Ramírez
Coordinadora de Recursos Humanos.
Burger King, Mexicali, B.C.

INSPECCIONES REALIZADAS

Municipio	Inspecciones	Beneficiados
Mexicali	4,395	11,789
Tijuana	4,018	11,536
Ensenada	2,336	5,730
Total	10,749	29,055

*Periodo 1 de Octubre de 2012 al 30 de Septiembre de 2013.

Fuente: Secretaría del Trabajo y Previsión Social (STPS).

EMPRESAS CERTIFICADAS EN AUTORREGULACIÓN POR LA DIRECCIÓN DE INSPECCIÓN DEL TRABAJO

Municipio	Empresas Certificadas	Beneficiados
Mexicali	54	443
Tijuana	322	5,291
Ensenada	102	483
Total	478	6,217

*Periodo 1 de Octubre de 2012 al 30 de Septiembre de 2013.

Fuente: Secretaría del Trabajo y Previsión Social.



Evento de entrega de constancias a participantes del Programa de Empresa Segura, Tijuana, B.C.

Impartición y procuración de justicia laboral

El apego a los principios de legalidad e imparcialidad, el diálogo, la negociación y los esfuerzos conciliatorios, las Juntas Locales de Conciliación y Arbitraje de Mexicali, Tijuana y Ensenada hicieron posible el mantener la paz laboral en la entidad y dieron trámite y resolución a los conflictos laborales que se suscitan entre trabajadores y empleadores, aplicando las disposiciones de la Ley Federal del Trabajo. En el periodo 2008 a 2012, con

relación a los asuntos de carácter individual se recibieron 55 mil 412 demandas, emitieron 10 mil 135 laudos, ratificaron 27 mil 012 convenios y acordaron 17 mil 859 desistimientos. Con relación a los asuntos de carácter colectivo se presentaron 19 mil 185 emplazamientos a huelga de los cuales estallaron 133 en la Entidad. Igualmente, en el 2013 se recibieron ocho mil 489 demandas, se emitieron dos mil 39 laudos, se ratificaron cuatro mil 243 convenios y se acordaron dos

mil 334 desistimientos. Respecto a los asuntos de carácter colectivo se presentaron dos mil 639 emplazamientos a huelga de los cuales estallaron 11.

Asimismo, en este periodo se impulsó una reorganización de las Juntas Locales como factor imprescindible para garantizar a la comunidad laboral servicios oportunos y de calidad, implementando diversas acciones de mejora al procedimiento individual, entre las cuales se encuentran la

TRÁMITES Y RESOLUCIONES DE LAS JUNTAS LOCALES DE CONCILIACIÓN Y ARBITRAJE							
Año	Junta Local de Conciliación y Arbitraje	Demandas	Laudos	Convenios	Desistimientos	Emplazamientos a Huelga	Huelgas Estalladas
2008	Mexicali	1,600	390	506	218	311	4
	Tijuana	8,823	1,124	3,873	3,121	4,295	48
	Ensenada	736	303	245	140	49	0
	TOTAL	11,159	1,817	4,624	3,479	4,655	52
2009	Mexicali	2,120	475	766	377	309	1
	Tijuana	8,409	1,201	4,529	3,773	3,383	20
	Ensenada	978	316	324	131	55	0
	TOTAL	11,507	1,992	5,619	4,281	3,747	21
2010	Mexicali	1,791	625	920	337	471	0
	Tijuana	7,697	1,614	4,558	3,039	2,794	19
	Ensenada	930	193	247	125	43	0
	TOTAL	10,418	2,432	5,725	3,501	3,308	19
2011	Mexicali	2,056	645	805	242	922	2
	Tijuana	8,597	883	4,672	3,096	2,491	17
	Ensenada	1,016	209	377	101	84	0
	TOTAL	11,669	1,737	5,854	3,439	3,497	19
2012	Mexicali	2,248	665	952	283	826	4
	Tijuana	7,556	1,142	3,963	2,642	2,955	18
	Ensenada	855	350	275	234	197	0
	TOTAL	10,659	2,157	5,190	3,159	3,978	22
2013	Mexicali	2,489	657	1,070	286	657	1
	Tijuana	5,300	1,090	2,900	1,928	1,900	10
	Ensenada	700	292	273	120	82	0
	TOTAL	8,489	2,039	4,243	2,334	2,639	11
TOTAL		63,901	12,174	31,255	20,193	21,824	144

Periodo 2008-2013.

Fuente: Secretaría del Trabajo y Previsión Social (STPS).

radicación de demandas logrando que al momento de presentarla el interesado pueda saber de manera inmediata el número de expediente, fecha de audiencia, así como la Junta y Secretaría en la cual se desahogará la audiencia.

Asimismo, se instrumentó un nuevo esquema de notificación por zonas, así como la reorganización y redistribución de

cargas de trabajo y la optimización de recursos, logrando disminuir el tiempo de atención a la primer audiencia en 22 días hábiles en la Junta Local de Mexicali, tres semanas en la Junta de Tijuana y cuatro semanas en la Junta Local de Ensenada. Asimismo se logró disminuir el rezago histórico que incluye archivo de expedientes de inicios y años anteriores.

Con la entrada en vigor de la reforma laboral a finales de 2012, las Juntas Locales instrumentaron acciones tendientes a la unificación de criterios para el fortalecimiento del quehacer institucional a través de cursos de actualización de la Ley Federal del Trabajo y Ley de Amparo, dirigidos al personal jurídico, asimismo se mantuvo una estrecha



Toma de Protesta de Representantes Obreros-Patronales, realizada en Tijuana B.C.

colaboración con diferentes unidades administrativas de la Secretaría del Trabajo y Previsión Social, en el análisis de las nuevas disposiciones.

En el periodo del informe, las Juntas Locales de Conciliación

y Arbitraje de Mexicali, Tijuana y Ensenada recibieron un total de nueve mil 859 demandas, dictaron dos mil 018 laudos, ratificaron cinco mil 598 convenios y acordaron tres mil 071 desistimientos. Por lo

que respecta a los asuntos de carácter colectivo se recibieron tres mil 715 emplazamientos de los cuales tan sólo estallaron 20 huelgas, logrando mantener un promedio por debajo del 0.5% de la meta anual comprometida

TRÁMITES Y RESOLUCIONES DE LAS JUNTAS LOCALES DE CONCILIACIÓN Y ARBITRAJE*

Trámites y Resoluciones	Mexicali	Tijuana	Ensenada	Total
Demandas	2,489	6,886	484	9,859
Laudos	660	1,147	211	2,018
Convenios	1,110	4,259	229	5,598
Desistimientos	294	2,682	95	3,071
Emplazamientos a huelga	657	2,949	109	3,715
Huelgas estalladas	1	19	0	20

* Periodo octubre de 2012 a septiembre de 2013.

Fuente: Secretaría del Trabajo y Previsión Social (STPS)



Realización de audiencias en la Junta de Conciliación y Arbitraje de Mexicali, B.C.

para el índice de estallamiento de huelgas; en la Junta Local de Mexicali es de 0.15% y 0.64% en la Junta Local de Tijuana, en relación al número de emplazamientos; en la Junta de Ensenada no estalló ninguna huelga.

Por medio de las Juntas Locales de Conciliación y Arbitraje se dio trámite y resolución a los siguientes asuntos:

Finalmente, la Procuraduría Estatal de la Defensa del Trabajo brindó servicios gratuitos para

asesorar al trabajador y sus beneficiarios en sus derechos y obligaciones conforme a la Ley de la materia, en el periodo 2008 a septiembre de 2012 se proporcionaron 156 mil 650 asesorías laborales relacionadas con la aplicación de las normas de trabajo, se concretaron 31 mil 257 convenios como resultado de las 56 mil 900 pláticas conciliatorias que concluyeron con un pago total de 361 millones 232 mil 665 pesos. Estas acciones propiciaron

el inicio de cuatro mil 960 demandas ante los tribunales laborales del Estado.

En el periodo que se informa, se proporcionaron 34 mil 381 asesorías laborales, se concretaron ocho mil 255 convenios como resultado de las 15 mil 340 pláticas conciliatorias que concluyeron con un pago total de 99 millones 611 mil 323 pesos. Estas acciones propiciaron el inicio de un mil 108 demandas ante los tribunales laborales del Estado, de las cuales 93 se desistieron.

Resumen de acciones complementarias

Previsión social

- Para fomentar la cultura de la prevención en materia de seguridad e higiene, en el periodo 2008 a septiembre 2012 se capacitó a los integrantes de las Comisiones Mixtas de Capacitación y Adiestramiento, a los responsables de la seguridad industrial, gerentes generales y de servicios, así como a médicos de empresas, trabajadores y estudiantes, por medio de 296 eventos que incluyeron ciclos de conferencias y pláticas en beneficio de 16 mil 988 personas.
- En el periodo que se informa se realizaron 24 cursos en Mexicali con 433 beneficiados, 14 pláticas en Ensenada con 406 beneficiados, en

San Quintín ocho cursos con 80 beneficiados y en Tijuana se impartieron 22 conferencias con 454 beneficiados; estas acciones permitieron lograr un total de 364 pláticas y conferencias en beneficio de 18 mil 361 trabajadores.

- Además, se promovió la equidad y la inclusión laboral en los centros de trabajo mediante la distribución de material informativo a cuatro mil 934 personas en el Estado; la apertura en Mexicali del curso "Equidad y Vida sin Violencia", la realización de los coloquios: "Mujer y Trabajo", "Mujer, Grupos Vulnerables y el Trabajo", y el ciclo de conferencias "Igualdad, Armonización Legislativa e Inclusión Laboral", además

de conferencias y talleres con enfoque a la productividad laboral, participando en total 630 personas.

- También se capacitó al personal de todas las áreas de la Secretaría del Trabajo y Previsión Social en el Estado en equidad de género, derechos humanos y prevención de la violencia.
- En 2009 se realizaron dos foros relacionados con la "Mujer en el mundo laboral" a los que asistieron representantes de los sectores público, social y privado, asimismo se fomentó la actividad deportiva llevándose a cabo una Carrera Atlética y demás actividades fisioculturales en beneficio de tres mil 200 trabajadores y sus familias.



Evento de entrega de constancias a participantes del Programa de Empresa Segura, Tijuana, B.C.

- A partir de 2010 se continuó con el Programa Cultura de la Previsión Social mediante la difusión de los beneficios de contar con el Registro de los Planes de Previsión Social en los centros de trabajo, beneficiando a 47 mil 643 personas; asimismo en el periodo que se informa se proporcionaron asesorías en este rubro a las empresas certificadas inscritas en el Programa Empresa Segura y Programa Desarrollo Humano Laboral, en beneficio de 18 mil 048 personas más.

Cultura de la Legalidad

- Se realiza un trabajo en coordinación con el C4 (Programa 089 o denuncia anónima), el cual con sus avanzados sistemas de telecomunicaciones e informáticos, canaliza a la Dirección de Inspección del Trabajo a través de internet los reportes anónimos de trabajo infantil peligroso, como son: el agrícola, los que se realizan en alturas peligrosas o en espacios cerrados, en medios insalubres y trabajos nocturnos; así como las violaciones

a las condiciones generales de trabajo, que son quejas recibidas por los operadores de dicho Centro, entre otros. Estas denuncias son atendidas por los inspectores del trabajo en todo el Estado.

Impartición y procuración de justicia laboral

- Por otro lado, la impartición de justicia a que se refiere el Apartado B del Artículo 123 de la Constitución Política de los Estados Unidos



Audiencias en el Tribunal de Arbitraje del Estado en Mexicali B.C.

Mexicanos, corresponde al Tribunal de Arbitraje del Estado (TAE), mediante la aplicación de la Ley del Servicio Civil de los Trabajadores al Servicio de los Poderes del Estado, Municipios e Instituciones Descentralizadas de Baja California. En 2009 atendió los asuntos de carácter individual para lo cual recibió 869 demandas, dictó 608 laudos, sancionó 52 convenios, acordó 112 desistimientos y en asuntos de carácter colectivo recibió tres emplazamientos a huelga. Asimismo, en el periodo 2010 a septiembre de 2012 recibió cuatro mil 207 demandas de las cuales cuatro

mil 072 corresponden a demandas ordinarias y 135 a juicios especiales; dictó un total de dos mil 644 laudos; sancionó 50 convenios y acordó 327 desistimientos y 25 resoluciones por incompetencia.

- En el periodo que se informa el Tribunal recibió 666 demandas más, de las cuales 622 son ordinarias y 44 de juicios especiales, conservando los tiempos de respuesta en la celebración de audiencias por semana; asimismo dictó un total de 546 laudos, sancionó cuatro convenios y acordó 42 desistimientos y un trámite de incompetencia.

- Por otra parte, se suman los juicios de amparo directos e indirectos, de estos últimos principalmente por denegación de justicia, cumplimientos de las ejecutorias de amparo y procedimientos de inejecución de sentencias, situación que afecta el desempeño del Tribunal elevando la carga de trabajo de los asuntos en trámite, pues las sentencias que dictan las autoridades de amparo se vuelven preferentes en su cumplimiento, respecto a aquellos juicios que integran el rezago histórico, por las consecuencias que provoca al Tribunal su incumplimiento.



Realización de audiencias en la Junta de Conciliación de Arbitraje de Mexicali, B.C.



Entrega de reconocimientos en apoyo a los productores del Valle de Mexicali.

Desarrollo de las Actividades Agropecuarias Fomento al desarrollo rural

Como parte de la nueva cultura empresarial se fomentó entre los productores la creación de sociedades mercantiles lo que les permitió ser más eficientes con sus recursos productivos y una mejor comercialización. En el periodo que se informa se formalizaron 10 sociedades mercantiles y durante los primeros cinco años de la

administración se crearon 106 sociedades.

Con el propósito de que los productores agropecuarios puedan acceder a los diversos programas de apoyos gubernamentales, se les proporcionó asesorías y capacitación en diversos temas que van desde los financiamientos públicos, la administración de sus empresas,

la planeación de cultivos, uso de nuevas tecnologías y técnicas de producción, inocuidad alimentaria, uso eficiente del agua, comercialización, entre otros. Con estas acciones, en el periodo que se informa se logró beneficiar a cuatro mil 103 productores. Cabe mencionar que durante la presente administración se han beneficiado 10 mil productores.

CAPACITACIÓN DE PRODUCTORES AGROPECUARIOS

Temas	Productores Capacitados
Uso eficiente del agua en la agricultura	100
Administración y contabilidad de sus empresas	172
Inocuidad alimentaria	274
Agronegocios	388
Sanidad vegetal y animal	900
Acceso a financiamientos públicos y privados	1,219
Producción Agrícola y Pecuaria	1,050
Total	4,103

Fuente: Secretaría de Fomento Agropecuario (SEFOA).

Durante los primeros cinco años de esta administración se otorgó una especial atención a un mil agropymes dedicadas a las actividades primarias y a la agroindustria. En el periodo que se informa se apoyaron 376 MIPyMES con una inversión total de 18 millones 100 mil pesos, desglosándose de la siguiente manera:

Se apoyó a 30 pequeños productores de cultivos básicos como trigo y algodón, en la adquisición de tractores usados con una inversión Estado-productor de 9 millones de pesos.

En apoyo a 174 pequeños criadores de ganado en agostadero de la zona costa, y con una inversión Estado-productor de 3 millones 100 mil pesos,

4,103

productores asesorados y capacitados en actividades administrativas, productivas y de comercialización.

376

MIPYMES del área rural apoyadas con recursos económicos.



Arranque de la cosecha de algodón, Valle de Mexicali.

18.1 mdp

invertidos (Estado y Productores) para las MIPYMES rurales.

se otorgaron diversos apoyos en la construcción de infraestructura para el abastecimiento del agua, bebederos para el ganado, comercialización del ganado, la adquisición y movilización de forrajes, dando especial énfasis al establecimiento de cultivos forrajeros y construcción de silos lo que le permitió a los productores disminuir sus costos en poco más del 50%.

En lo concerniente a las pequeñas agroindustrias se entregaron 122 apoyos económicos y se desarrolló la imagen comercial (etiquetas, publicidad y logotipos) de 50 empresas, con una inversión total de 6 millones de pesos. Entre las empresas que sobresalen son vinícolas, apicultores y productores de queso.

Desarrollo integral del campo

225.36 mdp

invertidos para las actividades agropecuarias.

A través del Fondo de Garantías Complementarias y Créditos Puente de Baja California (FOGABAC), se otorgó un financiamiento por 40 millones de pesos en créditos directos en beneficio de 642 productores, sumando así un total de 518 millones de pesos en créditos otorgados durante la presente administración.

Se otorgaron 17 millones de pesos en garantías liquidadas, monto que le permitió a 211 productores acceder a financiamientos por intermediarios directos con un importe de 75 millones de pesos. En total durante la presente administración se brindaron 205 millones de pesos en garantías liquidadas, permitiendo a los productores acceder a 1 mil 510 millones de pesos en financiamientos de la banca.

Con el fin de abaratar el costo de los insumos para la producción agrícola, el Poder Ejecutivo del Estado se dio a la tarea de adquirir de forma consolidada dichos insumos, beneficiando en este

periodo de gobierno a 469 productores con la adquisición de dos mil 398 toneladas de insumos. En los tres años de duración del Programa de Compras Consolidadas se adquirieron 27 mil toneladas de fertilizantes en beneficio de tres mil productores.



Productor dedicada al cultivo de la Flor en Playas de Rosarito.

Mediante el Programa Especial de Saneamiento Financiero se otorgaron 33 millones de pesos a los productores avícolas y lecheros, lo que permitió cubrir una deuda de 66 millones de pesos de 18 unidades de producción. Asimismo, en los dos años de este programa se otorgaron 51 millones de pesos, logrando cubrir una deuda de 96 millones de pesos.

Con el fin de otorgar mayores apoyos al sector agropecuario, en coordinación con la Federación se opera el Programa de Apoyo a la Inversión en Equipamiento e Infraestructura el cual se divide en dos componentes:

A través del componente pecuario se validaron y apoyaron a 249 unidades de producción pecuarias, para la rehabilitación y construcción de infraestructura primaria, adquisición e instalación de equipo necesario para

el mejoramiento y modernización de las unidades de producción primaria, así como el mejoramiento genético del hato; en beneficio de 291 productores, destinándose para estas acciones una inversión Federación-Estado-productor de 24 millones 700 mil pesos.

Mediante el componente agrícola se apoyaron a 259 unidades de producción, con la instalación de sistemas de riego tecnificado, rehabilitación y construcción de invernaderos, apoyos en mecanización, entre otros, en beneficio de 508 productores. Para la ejecución de estas acciones se ejerció una inversión Federación-Estado-productor de 82 millones 226 mil pesos.

En suma en los seis años de la presente administración se otorgaron en infraestructura y equipamiento de

545.8 mdp
en ventas a mediano
y largo plazo a través
de la AGROBAJA.



Pisca de cultivo de calabacita en Ojos Negros, Ensenada, B.C.

INVERSIÓN AL SECTOR AGROPECUARIO

Concepto	Monto/ Pesos
Créditos directos	40,000,000
Garantías liquidas	17,000,000
Compras consolidadas	28,400,000
Saneamiento de cartera vencida	33,000,000
Infraestructura y equipamiento agrícola	82,260,000
Infraestructura y equipamiento pecuario	24,700,000
Total	225,360,000

Fuente: Secretaría de Fomento Agropecuario (SEFOA).

tres mil 301 unidades de producción, con una inversión Federación-Estado-productor de 940 millones de pesos.

Debido al adecuado y puntual seguimiento de las campañas Fitozoosanitarias realizadas en el Estado se mantienen 12 status libres de plagas, 13 status de control y dos status de erradicación. Lo cual ubica a la Entidad como una de las más avanzadas en esta materia

a nivel nacional, ello, facilita la comercialización de los productos agroalimentarios bajacalifornianos en otras regiones y países e impacta favorablemente en la salud pública.

En el periodo que se informa, se atendieron 274 empresas agropecuarias en la implementación y/o seguimiento de Sistemas de Reducción de Riesgos de Contaminación (SRRC), de estas, se logró que 17 unidades de producción



Productor Avicola en Jacume, Tecate, B.C.

se encuentren reconocidas en el SRRC por el Servicio Nacional de Sanidad, Inocuidad y Calidad Agroalimentaria (SENASICA). Además, 10 unidades de producción bovinos carne, recibieron constancia como Proveedor Confiable (libre de Clembuterol).

Se celebró la XIII edición de la exposición AGROBAJA, para la cual el Poder Ejecutivo del Estado invirtió 1 millón 500 mil pesos en la modernización y equipamiento de las instalaciones. Se recibieron a 61 mil 518 asistentes y 688 expositores, se realizaron 208

mesas de negocios y de acuerdo al centro de agronegocios se estiman ventas a mediano y largo plazo por 545 millones 800 mil pesos. En los 5 años anteriores se recibieron a 286 mil asistentes y se cerraron ventas por 675 millones de pesos.

Sustentabilidad de las Actividades Primarias

Con la finalidad de recuperar suelos agrícolas con problemas de salinidad, se promovió la instalación de drenaje agrícola subterráneo en 480 hectáreas, las cuales incrementaron en tres años

sus rendimientos de producción en un 50%, beneficiando a 29 productores agrícolas, con una inversión Federación-Estado-productor de 10 millones 500 mil pesos. En total durante la

administración se instalaron dos mil hectáreas de drenaje parcelario, con una inversión de 44 millones de pesos.

Mediante la nivelación de dos mil 800 hectáreas agrícolas se



Productora de quesos artesanales, Tijuana, B.C.

131 km

de canales
modernizados en el
Valle de Mexicali.

255.2 mdp
invertidos en obras
hidroagrícolas
(Federación-Estado-
productor).

38 pozos
agrícolas se repusieron
y rehabilitaron en el
Estado.



Productor agrícola del Valle de Mexicali.

logró ahorrar hasta un 15% del volumen del agua de riego, aumentado con esta acción sus rendimientos productivos, en beneficio de 173 productores con una inversión Estado-productor de 4 millones 850 mil pesos. Durante estos seis años de la presente Administración Estatal, se nivelaron 19 mil 265 hectáreas agrícolas, con una inversión de 32 millones 123 mil pesos.

A fin de coadyuvar con los productores agrícolas del Valle de Mexicali se apoyó la adquisición de nueve equipos de conservación de infraestructura hidroagrícola y un equipo de nivelación de suelos en beneficio de nueve módulos de riego, con una inversión Federación-productor de 18 millones de pesos.

Se llevó a cabo la modernización mediante el revestimiento y entubado de 131 kilómetros de canales en el distrito de riego 014, elevando así la eficiencia de la conducción en un

75% y disminuyendo pérdidas hasta en un 15%. Con estas acciones se benefició a siete mil 860 hectáreas de 494 productores, destinándose para ello, una inversión Federación-Estado-productor de 159 millones de pesos. En los cinco años anteriores se modernizaron 666 kilómetros de canales con una inversión conjunta de 921 millones de pesos.

Con la finalidad de asegurar la disponibilidad del agua de riego en las unidades de producción agrícola en el Estado, durante el periodo que se informa se repusieron, equiparon y electrificaron 38 pozos agrícolas, estas acciones permitirán que un mil 960 hectáreas de cultivos agrícolas se integren a la productividad, beneficiando a 130 productores agrícolas en el Valle de Mexicali y Zona Costa. Para la ejecución de estas obras se ejerció una inversión Federación-Estado-productor total

109.8
mdp

en el convenio de coordinación para el desarrollo rural sustentable del Estado.

de 45 millones 400 mil pesos. En los cinco años anteriores se repusieron,

equiparon y electrificaron 242 pozos agrícolas.

INVERSIÓN DESTINADA A OBRAS HIDROAGRÍCOLAS

Concepto	Monto/ Pesos
Modernización de canales del DR 014	159,000,000
Nivelación de tierras	4,800,000
Recuperación de suelo y agostadero	12,600,000
Drenaje parcelario	10,500,000
Reposición y rehabilitación pozos agrícolas	45,400,000
Ordenamiento de acuíferos sobreexplotados	4,900,000
Entrega de maquinaria a usuarios del DR014	18,000,000
Total	255,200,000

Fuente: Secretaría de Fomento Agropecuario (SEFOA).

248.2 mdp
en convenios con la
Federación.

Fortalecimiento institucional

Se firmó el Convenio de Coordinación para el Desarrollo Rural Sustentable del Estado de Baja California 2013, con la Secretaría de Agricultura, Ganadería, Desarrollo Rural, Pesca y Alimentación por un monto global de 109 millones 800 mil pesos.

Ante la Comisión Nacional del Agua se formalizó el Convenio de Colaboración para la Operación del Programa de Rehabilitación y Modernización de la Infraestructura Hídrica del Estado, por 138 millones 454 mil pesos.

Se operó el Programa de Transferencia Temporal de Derechos de Riego, mediante el cual se da apoyo a las unidades de producción agrícolas

que desde el sismo del 4 de abril de 2010 se encuentran improductivas debido a la salinidad en la tierra y la falta de agua para riego. Para el apoyo de estas unidades se destinó una inversión de 95 millones de pesos.

A través del Proyecto Estratégico de Impacto Regional para la Recuperación de la Capacidad Productiva de los Suelos de Uso Agrícola del Valle de Mexicali (PRECAPS), se proporcionaron apoyos para la rehabilitación, nivelación y subsuelo de suelos en una superficie de 16 mil 152 hectáreas correspondientes a un mil 154 unidades de producción que fueron afectadas por el sismo ocurrido el 4 de abril del 2010, con una inversión total de 74 millones 500 mil pesos.

138.4
mdp

en el convenio de colaboración para la operación del programa de rehabilitación y modernización de la infraestructura Hidroagrícola del Estado.

Resumen de acciones complementarias

Fomento al desarrollo rural

- Buscando el desarrollo integral de grupos de productores de una cadena productiva y con enfoque territorial se otorgaron dos servicios de la Agencia de Desarrollo a través de despachos interdisciplinarios, estos servicios consideran no únicamente la parte productiva a través de la asistencia técnica, sino también aspectos de organización, valor agregado, comercialización entre los principales, el monto total destinado fue de 1 millón de pesos (Federación-Estado) beneficiando de manera directa a 184 productores pecuarios (producción de queso artesanal en Ojos Negros y productores de leche en Mexicali y Tijuana).

Desarrollo integral del campo

- Con un apoyo proveniente del Fondo de Repoblación, mediante el Presupuesto del 2012 y 2013, se logró la asignación de 180 mil aves de postura con una inversión de 18 millones de pesos, asimismo, se otorgaron apoyos en alimentación, infraestructura, adquisición de aves, vacunas, entre otros conceptos para el desarrollo de esta especie, en beneficio de dos empresas de productores que cuentan con 13 unidades de producción.
- Con el fin de verificar la legal propiedad, sanidad e inocuidad de los productos y subproductos de origen animal, se llevaron a cabo las siguientes acciones: inspección de 578 mil cabezas de ganado, revisión de 118

mil toneladas de productos y subproductos e inspección a 25 mil comercios. En los cinco años de la presente Administración Estatal, se inspeccionaron dos millones 522 mil cabezas de ganado, se revisaron 713 mil toneladas de productos y subproductos e inspección de 136 mil comercios.

- A través del Programa de Clasificación de Alimentos se garantiza la calidad de los productos carne y huevo que se consumen en el Estado, para lo cual se llevaron a cabo las siguientes acciones: se clasificaron 79 mil toneladas de producción de carne de bovino local, se clasificaron 14 mil toneladas de carne de bovino de introducción al Estado,



Siembra de hortalizas por sistema de riego por goteo en el Valle de la Trinidad, Ensenada, B.C.

se clasificaron 25 mil toneladas de huevo para plato de introducción y la clasificación de 11 mil toneladas de huevo para plato de producción local.

- Con la finalidad de fortalecer la parte productiva de las unidades de producción se otorgó Asistencia Técnica para la Innovación Tecnología a un mil 061 productores agropecuarios integrados en 52 grupos, con una inversión de 5 millones 900 mil pesos.
- Se logró participar en siete exposiciones a nivel estatal entre las que destacan: AgroBaja, Festival del Queso Vino y Cerveza Artesanal, Edición Mexicali y Edición Playas de Rosarito,

Quinta Feria del Queso Real del Castillo y la Expo Baja Sea Food, entre otras; estos eventos brindan la oportunidad de promover la calidad e inocuidad de los productos del Estado. Asimismo, con estas participaciones se logró promover a 128 empresas de diferentes ramas como son: vinícolas, productoras de queso y de leche, dátil, aceite de olivo, miel, hortalizas y productos procesados.

Sustentabilidad de las actividades primarias

- Con el fin de promover el ordenamiento

y la sustentabilidad de cinco acuíferos sobreexplotados se instalaron 25 medidores volumétricos, se brindó mantenimiento a 17 estaciones automatizadas de la red climatológica del Sistema de Información del Manejo de Aguas de Riego en Baja California (SIMARBC), y se proporcionó apoyo económico para el funcionamiento de cinco gerencias operativas, beneficiando directamente a un mil productores. Estas acciones se llevaron a cabo con una inversión de 4 millones 930 mil pesos.



Productor de hortalizas en el Valle de Guadalupe Ensenada, B.C.



Visita del Gobernador del Estado a la Empresa Ocean Baja Labs en Eréndira, dedicada al cultivo de jurel.

Actividades Pesqueras y Acuícolas

Pesca y acuacultura

El Ejecutivo Estatal a través de la Secretaría de Pesca y Acuicultura del Estado de Baja California (SEPESCABC), creada en mayo de 2008, logró para la Entidad en la presente gestión una inversión superior a los 700 millones de pesos. Se llevaron a cabo entre otras acciones, remodelación y construcción de rampas de botado,

atracaderos integrales y muelles, se edificaron y certificaron plantas de procesamiento y acopio de productos, con lo que la producción pesquera y acuícola tiene un importante respaldo para impulsar sus cadenas de valor.

A través del Programa de Infraestructura de Ejecución Nacional de la Comisión Nacional de Pesca y Acuicultura

(CONAPESCA) 2012, se logró una inversión conjunta Federación – Estado de 56 millones 48 mil pesos en cuatro obras y nueve proyectos, la aplicación se realizó en los municipios de Mexicali y Ensenada, en ambos litorales. Con la realización de estas obras se brinda servicio básico de atraque y desembarque así como obras de protección de las zonas

INVERSIÓN EN INFRAESTRUCTURA 2012

Obras en Proceso		
Descripción	Fuente de Inversión	Inversión/Pesos
Construcción de Escollera de Protección, El Rosario, Campo Punta Baja.	Federal	29,827,388.82
Construcción de Escollera de Protección, Isla de Cedros, Campo Wayle.	Federal	14,000,000.00
Construcción de Lonja Pesquera, Erendira, Puerto San Isidro.	Federal	5,217,980.29
Ampliación y Rehabilitación de Rampa de Botado, San Quintín, Molino Viejo.	Federal	750,000.00
Estudio integral para la construcción de una escollera de protección con atracadero, El Barril.	Federal	1,634,401.74
Estudio integral para la construcción de una escollera de protección con atracadero, Eréndira.	Federal	1,754,139.66
Estudio integral para la construcción de una escollera de protección con lonja pesquera, Esteban Cantú.	Federal	1,886,758.58
Proyecto ejecutivo y terminos de referencia para la construcción de una red eléctrica para el desarrollo acuícola de la región de San Quintín	Estatal	100,000.00
Proyecto ejecutivo y terminos de referencia para la segunda etapa de construcción de una lonja pesquera, en Puerto San Isidro, Ejido Erendira.	Estatal	115,995.00
Proyecto ejecutivo y terminos de referencia para la construcción de la segunda etapa de rampa de botado en Bahía de los Ángeles.	Estatal	109,000.00
Proyecto ejecutivo y terminos de referencia para la construcción de un atracadero integral con centro de acopio para especies vivas, en el Marmol, Punta Canoas.	Estatal	109,890.00
Estudio integral para la obra de construcción de dragado de canal de llamada para el desarrollo de un parque acuícola de camarón en San Felipe.	Estatal	299,416.95
Proyecto tipo replicable de centro de acopio regional.	Estatal	243,090.00
		56,048,061.04

de pesca para el servicio de un mil 469 embarcaciones de pesca ribereña, en beneficio directo de más de seis mil personas.

En el periodo 2012-2013 destaca la inversión conjunta de productores y gobierno en infraestructura de 30 millones de pesos en la obra del atracadero

integral, El Rosario, Campo Pesquero Punta San Antonio. En beneficio de 983 pescadores.

En 2013 a través del Programa de Infraestructura de Ejecución Nacional de la CONAPESCA 2013, se logró una inversión conjunta Federación-Estado de 6 millones 389 mil 999 pesos,

misma que representa la ejecución de una obra y cuatro proyectos en las ciudades de San Felipe y Ensenada, en beneficio de más de seis mil personas.

En 2012 a través del Convenio Marco de Desarrollo Rural Sustentable SAGARPA-Estado el cual incluyó el Programa

INVERSIÓN EN INFRAESTRUCTURA 2013

Obras en Proceso

Descripción	Fuente de Inversión	Inversión/Pesos
Estudios para atracadero integral en Molino Viejo, San Quintín.	Estatad	1,059,999.45
Estudios integrales para el desarrollo de infraestructura de atraque y servicios en Rada Portuaria de Isla de Cedros.	Estatad	1,000,000.00
Estudios para el desarrollo de infraestructura portuaria en Rada de San Felipe.	Estatad	630,000.00
Estudios de factibilidad para el desarrollo acuícola en San Felipe y Puertecitos.	Estatad	350,000.00
Infraestructura de Apoyo a Comunidad de Pescadores. Ampliación y Rehabilitación de Rampa de Botado, con patio de maniobras, San Felipe.	Federal	3,350,000.00
Total		6,389,999.45



Vista al atracadero, Punta San Antonio El Rosario, B.C.

PROGRAMA DE APOYO A LA INVERSIÓN EN EQUIPAMIENTO E INFRAESTRUCTURA EJERCICIO 2012

Solicitudes Dictaminadas Positivo PAIEI 2012/ Solicitudes Apoyadas por Región

Componentes: Pesca y Activos Productivos Tradicional

Zona	Empresas	Empleos	Beneficiarios	Inversión Federal (Pesos)	Inversión Estatal (Pesos)	Inversión Gubernamental (Pesos)	Inversión Productor (Pesos)	Total de Inversión (Pesos)
Mexicali	5	111	30	886,586.39	295,528.79	1,182,115.18	995,205.85	2,177,321.03
San Felipe	7	461	115	1,477,377.89	492,459.30	1,969,837.19	2,050,440.77	4,020,277.96
Ensenada	29	1278	329	11,251,342.84	3,963,192.39	15,214,535.23	15,847,144.01	31,061,679.24
San Quintín	10	495	54	1,538,853.85	605,831.48	2,144,685.33	1,735,396.59	3,880,081.92
El Rosario	2	289	19	854,187.38	284,729.12	1,138,916.50	1,138,916.50	2,277,833.00
Bahía de los Ángeles	1	29	1	222,019.84	74,006.62	296,026.46	296,026.46	592,052.92
Paralelo 28	3	440	31	1,289,855.91	429,951.97	1,719,807.88	1,719,807.88	3,439,615.76
Total	57	3,103	579	17,520,224.10	6,145,699.67	23,665,923.77	23,782,938.06	47,448,861.83

Fuente: Secretaría de Pesca y Acuicultura del Estado (SEPECSA).

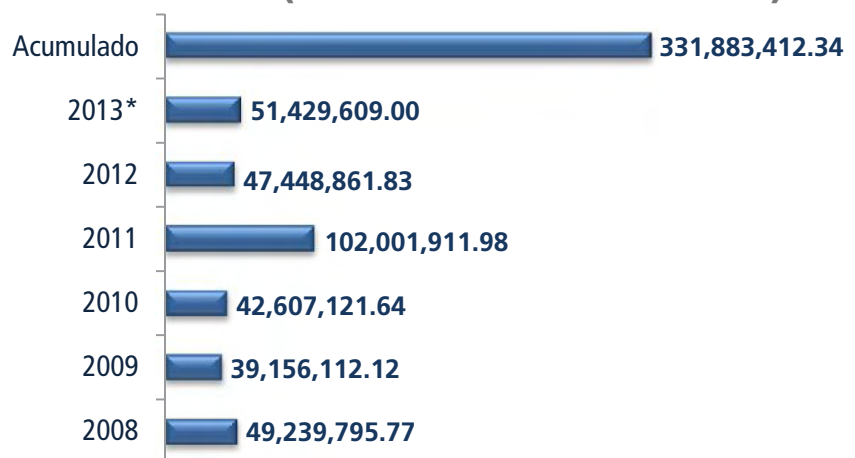
de Apoyo a la Inversión en Infraestructura y Equipamiento con una inversión conjunta Federación-Estado y productores de 47 millones 448 mil pesos, que incluye la aportación de productores, se concluyó con la adjudicación de apoyos para el equipamiento e infraestructura, en beneficio de 57 empresas del sector pesquero y acuícola del Estado.

De 2008 a 2012 Federación, Estado y productores invirtieron 280 millones 453 mil pesos en programas de activos productivos para el apoyo a la inversión en equipamiento e infraestructura. Con el fin de concurrir recursos Federación, Estado y productores para el desarrollo integral del sector, se logró una inversión de 58 millones 629 mil pesos, a través del Convenio Marco de

Desarrollo Rural Sustentable SAGARPA-Estado 2013, el cual incluye el Programa de Apoyo a la inversión en Equipamiento e Infraestructura con una

inversión de 51 millones 429 mil pesos incluida la aportación de los productores, así como el Programa de Desarrollo de Capacidades, Innovación

PROGRAMA DE ACTIVOS PRODUCTIVOS EN EQUIPAMIENTO E INFRAESTRUCTURA PESQUERA Y ACUÍCOLA (INVERSIÓN TOTAL EN PESOS)




* Ejercicio 2013, en etapa de aprobación y entrega, se considera la inversión convenida.
Fuente: Secretaría de Pesca y Acuicultura del Estado (SEPECSA).

Tecnológica y Extensionismo Rural con una inversión de 7 millones 200 mil pesos.

De 2008 a 2013 con una inversión superior a los 126 millones 505 mil pesos a través del Programa de Motores Ecológicos, se logró modernizar el 70% de la flota ribereña registrada.

Con el objeto de apoyar en la adquisición de artes de pesca selectivos y modernizar las embarcaciones menores, se firmó en 2013 un anexo técnico del Convenio de Desarrollo Rural Sustentable, mediante el cual se destinaron recursos entre CONAPESCA, Estado y productores por 9 millones 25 mil pesos. Con los que se sustituyeron

PROGRAMA DE MODERNIZACIÓN DE EMBARCACIONES RIBEREÑAS (INVERSIÓN TOTAL EN PESOS)



* Ejercicio 2013, en etapa de aprobación y entrega, se considera la inversión convenida.
 ** Ejercicio 2011 y 2013, se incluyeron nuevos conceptos adicionales al de Motor Fuera de Borda: embarcación, artes de pesca, equipo para conservación de productos y equipo satelital y de comunicación.
 Fuente: Secretaría de Pesca y Acuicultura del Estado (SEPECSA).



Nueva barcaza autopropulsable de desembarque “28 de Febrero” para Isla de Cedros, B.C.

40 motores, 40 embarcaciones, 11 equipos de conservación del producto y 38 sistemas integrales de radiolocalización.

A fin de hacer más eficiente la operación de la flota menor, mediante la modernización del equipo de las embarcaciones por primera vez en el Estado, se implementó el Programa Estatal de Apoyo a la Modernización de Flota Menor 2013, con una inversión conjunta Estado y productores de 6 millones de pesos. Mediante este programa se otorgaron 83 apoyos para la modernización de embarcaciones menores.

Con el fin de garantizar y hacer más eficiente el abasto de combustible y víveres en Isla de Cedros, el Poder Ejecutivo del Estado en coordinación

con la Sociedad Cooperativa de Pescadores Nacionales de Abulón (PNA) en el periodo 2012-2013 aportaron de manera conjunta 9 millones de pesos para la construcción de una barcaza auto propulsable de desembarque, con capacidad para 60 toneladas de carga y 40 mil litros de combustible, lo cual garantiza el abasto de materiales, combustibles y víveres con precios competitivos en la isla, además de brindarles seguridad a los pasajeros que utilicen la barcaza como opción de transporte entre la isla y la península.

A través del Programa Estratégico de Inspección y Vigilancia, en los últimos cinco años se invirtieron recursos Federación y Estado por más de 22 millones 265 mil pesos.

**280.4
mdp**

invertidos a través del Programa de Apoyo a la Inversión en Equipamiento e Infraestructura de 2008 a 2012.

126.5 mdp

invertidos en el Programa de Motores Ecológicos de 2008 a 2013.



Acuicultura, Isla de Todos los Santos, B.C.

Por 1era.

vez en el Estado se implementó el Programa Estatal de Apoyo a la Modernización de Flota Menor 2013.

70%

de la flota ribereña modernizada.



“Con el apoyo para construir una barcaza se podrán transportar combustible, víveres y pasajeros a Isla de Cedros, el Gobierno del Estado ha dado respuesta a una necesidad sentida y añeja de esta lejana comunidad pesquera”.

Amado Castro Villegas
 Presidente del Consejo de Administración de la Sociedad Cooperativa de Pescadores Nacionales de Abulón (S.C. de R.L.).



Entrega de chalecos en Isla de Cedros, B.C.

En coordinación con organizaciones pesqueras, CONAPESCA y la Procuraduría Federal de Protección al Ambiente (PROFEPA) de 2008 a 2012 se llevaron a cabo un mil 876 recorridos marítimos y más de cinco mil 641 terrestres por el Mar de Cortés y el Océano Pacífico, con el objeto de combatir la pesca furtiva para favorecer el aprovechamiento sustentable de los recursos pesqueros de la entidad.

Durante esta Administración en Baja California se suscribió el primer Convenio de Coordinación en materia

de inspección y vigilancia en el país, derivado de los compromisos de dicho convenio, se cuenta con inspectores estatales que coadyuvan con los oficiales federales de pesca.

Baja California es el primer Estado en la República Mexicana en contar con una Carta Estatal Pesquera y Acuícola que aunada a la Carta Nacional Pesquera y Acuícola, nos permite contar con información más detallada de las diferentes especies marinas con valor comercial de la Entidad.

PROGRAMA DE INSPECCIÓN Y VIGILANCIA

Indicador	2008	2009	2010	2011	2012	2013*	Acumulado
Recursos	2,501,100	2,501,100	2,778,036	7,050,198	7,435,293	2,076,950	24,342,677
Recorridos Terrestres	1,347	660	870	1,342	1,422	1,349	6,990
Recorridos Marítimos	398	300	510	416	252	268	2,144
Verificaciones	5	77	135	233	265	273	988
Convenios de Productores	4	5	5	6	9		29

* Ejercicio 2013 se considera recursos comprometidos y acciones al mes de septiembre.

Fuente Secretaría de Pesca y Acuicultura del Estado (SEPESCA).

Se suscribio

en BC el primer Convenio de Coordinación en materia de Inspección y Vigilancia en el país.

22.2 mdp

invertidos Federación-Estado para inspección y vigilancia en los últimos 5 años.

5.4 mdp

invertidos en el Proyecto Estatal para la Instalación y Operación del Centro de Información Estadística de Sector Pesquera y Acuícola.

BC 1er.

Estado en la República Mexicana en contar con su propia Carta Estatal Pesquera.

Se actualizó el Sistema de Información Geográfica del Programa de Ordenamiento Pesquero de Baja California.

Se elaboraron entre 2012 y 2013 planes de manejo de las especies de abulón, langosta, erizo, pepino del pacífico, caracol, mejillón, percebes, almeja generosa y algas marinas, que son las especies de mayor valor económico en la región. Asimismo, se logró la publicación en el Diario Oficial de la Federación de los planes de manejo de algas marinas y erizo.

En la actual Administración, tras la creación de la Secretaría de Pesca y Acuicultura, se planeó y concreto el Programa Estatal de Información Pesquera y Acuícola, apoyado en colaboración con el Servicio de Información Agroalimentaria y Pesquera (SIAP), instancia federal de la SAGARPA, a través del eje de

política pública “Sistema Nacional de Información para el Desarrollo Rural Sustentable” (SNIDRUS). En los últimos cinco años se invirtieron recursos por 5 millones 454 mil 278 pesos, correspondiendo 650 mil pesos al actual ejercicio; ello ha permitido crear y equipar la Oficina Estatal de Información; cuyo fin es el de desarrollar y operar el “Sistema Estatal de Información Pesquera y Acuícola”. Cabe hacer mención que una vez que se concluyeron las fases de instalación y equipamiento de la oficina en 2011, el programa opera solo con recursos estatales.

En el periodo de 2008 a 2012, el Ejecutivo Estatal, logró capacitar a 308 productores pesqueros y acuícolas de la región en 15 diferentes cursos y talleres de capacitación que les permitieron poseer herramientas para una mejor comercialización de sus productos en



El Gobernador del Estado mueve una grúa en el moderno atracadero de Punta San Antonio de El Rosario, B.C.

7.1 mdp

invertidos en la construcción y equipamiento del Laboratorio Estatal de Sanidad e Inocuidad en beneficio de 70 unidades de producción acuícola de la región.

Por 1era.

vez en el Estado se implementó el Programa Estatal de Apoyo para la adquisición de semilla de ostión.

el mercado nacional y/o en mercados internacionales que demandan actualmente los productos del Estado.

Mediante el Convenio Marco de Desarrollo Rural Sustentable SAGARPA-Estado 2012 en su componente Desarrollo de Capacidades, Innovación Tecnológica y Extensionismo Rural, se ejerció un monto de apoyo de 5 millones 929 mil 333 pesos a través de instituciones de educación superior, para la elaboración de estudios, proyectos y capacitación de empresas pesqueras y acuícolas en el Estado.

De 2008 al 2013 se firmaron acuerdos específicos entre el Estado y el Servicio Nacional de Sanidad, Inocuidad y Calidad Agroalimentaria (SENASICA), mediante el cual se destinaron en este periodo un total de 16 millones para operar el Programa de Prevención y Manejo de Riesgos a fin de garantizar la calidad sanitaria de los productos que se comercializan en los mercados local y extranjero,

en beneficio de empresas pesqueras, acuícolas y de la población en general. Durante el ejercicio 2013, se logró firmar el acuerdo específico por un monto histórico de 4 millones 523 mil 110 pesos.

Se concluyó con la construcción y equipamiento del Laboratorio Estatal de Sanidad e Inocuidad con una inversión de 7 millones 100 mil pesos, el laboratorio beneficia a los productores acuícolas de la región, y garantizará la conservación de los cuerpos de agua certificados ante la Food and Drug Administration (F.D.A. por sus siglas en inglés), por lo que en materia de sanidad e inocuidad se mejorará la calidad de los productos derivados de la pesca y acuicultura, posibilitando el acceso de los mismos a mercados nacionales e internacionales.

Con el objeto de incrementar los niveles de productividad de los ostricultores de Baja California se implementó por primera vez en el Estado, con una inversión de 1

PROGRAMA DE DESARROLLO DE CAPACIDADES, INNOVACIÓN TECNOLÓGICA Y EXTENSIONISMO RURAL 2012

Zona	Solicitudes / Proyectos	Beneficiarios	Inversión Federal	Inversión Estatal	Total de Inversión (Pesos)
Mexicali	8	240	1,358,965.50	452,988.50	1,811,954.00
Ensenada	13	854	1,937,385.00	645,795.00	2,583,180.00
San Felipe	1	20	75,000.00	25,000.00	100,000.00
San Quintín	10	160	575,272.50	191,757.50	767,030.00
El Rosario	3	91	187,500.00	62,500.00	250,000.00
Bahía de los Ángeles	2	38	129,846.75	43,282.25	173,129.00
Isla de Cedros	1	173	89,115.00	29,705.00	118,820.00
Paralelo 28	2	52	93,915.00	31,305.00	125,220.00
Total	40	1,628	4,446,999.75	1,482,333.25	5,929,333.00

Fuente Secretaría de Pesca y Acuicultura del Estado (SEPESCA).

millón de pesos el Programa Estatal de Apoyo para la Adquisición de Semilla de Ostión que consiste en un apoyo subsidiario a la inversión en la adquisición de semilla de ostión, lo que permitirá el desarrollo y permanencia de 13 empresas acuícolas en beneficio de más de 200 empleos directos.

Del 2008 al 2012 en la presente Administración Estatal, se apoyó a 608 empresas y organismos pesqueros y acuícolas para que participaran en 26 diferentes exposiciones y eventos especializados nacionales e internacionales con el objetivo de promover la comercialización de sus productos y fomentar la apertura de nuevos mercados. En el periodo que se informa, se fomentó la participación de 228 empresas y organismos del sector pesquero y acuícola de la región en nueve exposiciones y

eventos especializados nacionales e internacionales, tales como: la Cuarta Feria de la Sardina, 2do. Día del Calamar, International Boston Seafood Show, Agrobaja, el Festival de las Conchas y el Vino Nuevo, Seoul Seafood & Hotel, Expo Mar, Alimentaria México y PESCAMAR.

De 2010 a 2012 se desarrollaron 254 jornadas donde se ofrecieron un promedio de 15 diversas variedades de pescados y mariscos a bajo costo a la comunidad de 454 colonias de los municipios de Tecate y Ensenada. Esto representó un beneficio para 12 mil 205 bajacalifornianos y el consumo de 21 mil 008 kilos de pescados y mariscos endémicos de Baja California. En el periodo que se informa, se implementó el Programa para el Consumo Popular de Pescados y Mariscos y se llevaron a cabo un total de 42 jornadas



“La Baja Seafood Expo representa seis años de respaldo del Gobierno del Estado para la interacción con productores, en un foro ideal para promover negocios y mostrar la grandeza pesquera y acuícola de Baja California”.

Jerónimo Ramos Sáenz Pardo
Presidente del Patronato de la Baja Seafood Expo.



AGROBAJA 2013, Mexicali, B.C.

228

empresas y organismos pesqueros y acuícolas apoyados para promover la comercialización de sus productos en eventos especializados nacionales e internacionales.

PROGRAMA PARA EL CONSUMO POPULAR DE PESCADOS Y MARISCOS 2010-2013

Resultado	2010	2011	2012	2013
Jornadas	19	53	182	33
Presentaciones de Productos Ofertadas	14	20	12	16
Beneficiados	2,500	3,205	6,500	4,000
Kilos Vendidos	6,000	7,408	7,600	1,700
Colonias Atendidas	76 (Ensenada)	220 (Ensenada y Tecate)	158 (Ensenada y Tecate)	132 (Ensenada y Tecate)

*El Programa fue implementado a partir de 2010.

Fuente: Secretaría de Pesca y Acuicultura del Estado (SEPESCA).

beneficiando a más de cuatro mil 700 residentes de 168 colonias, lo que representó un consumo de pescados y mariscos a bajo costo de más de dos mil 300 kilos.

Con el fin de crear un espacio exclusivo en el Estado para la generación de negocios e inversiones para la industria pesquera y acuícola de la región de 2008 a 2012, se destinó un total de 5 millones 131 mil pesos para la realización de la única exposición

comercial pesquera y acuícola de la zona noroeste del país “Baja Seafood Expo”. Ésta exposición registró un promedio de ocho mil visitantes nacionales e internacionales. En septiembre de 2013, se realizó en Ensenada la sexta edición de Baja Seafood Expo, exposición que estuvo compuesta por ocho diferentes actividades, en las que el Poder Ejecutivo del Estado invirtió 750 mil pesos. Con la Expo se beneficiaron a más de 120 empresas



“Quienes le apostamos al desarrollo de la calidad productiva, hemos observado que el Gobierno de Estado ha tenido voluntad de ayudar, con una atención cercana y sensible a nuestras necesidades”.

Minerva Pérez Castro
Administradora de Atenea en el Mar.

168 colonias populares de Ensenada y Tecate beneficiadas con el Programa para el Consumo Popular de Pescados y Mariscos.

120 empresas participantes en la 6ta. Edición de Baja Seafood Expo.

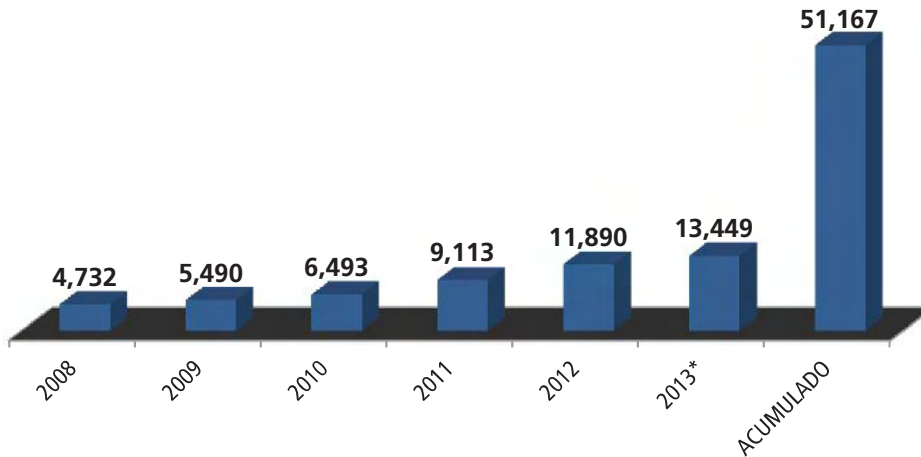


Torneo Circuito Mar de Cortés.

pesqueras y acuícolas y se conto con una asistencia de más de 10 mil visitantes locales, regionales e internacionales involucrados en el sector.

Con el propósito de fomentar la pesca deportiva en el Estado, se apoyó la organización de seis torneos anuales. En el periodo que se informa,

HISTÓRICO DE VENTA DE PERMISOS 2008-2013



*Ejercicio 2013, se considero información de enero a septiembre.

Fuente: Secretaría de Turismo del Estado (SECTURE), CONAPESCA y Secretaría de Pesca y Acuicultura del Estado (SEP)

se llevaron a cabo los siguientes eventos de los cuales destacan: Torneo de Pesca San Felipe Don Nepo Rodríguez, Primera Etapa del Circuito Mar de Cortez en San Felipe, Segunda Etapa del Circuito Mar de Cortez en Bahía de los Ángeles, Torneo Circuito Familiar de Pesca en la ciudad de Ensenada, Torneo Copa Gobernador que inicia en San Quintín y concluye en Ensenada. Estos eventos contaron con la participación de más de 900 personas y más de siete mil asistentes, logrando la conservación de más de un mil 500 empleos directos.

Se triplicó en el Estado la venta de permisos de pesca deportiva con respecto al inicio del la presente Administración. En el periodo que se informa, se vendieron 13 mil 449 permisos para la práctica de este

deporte en el Golfo de California y el Litoral del Pacifico.

En 2011 se creó una bolsa de financiamiento para los productores pesqueros y acuícolas a través del Fondo de Garantías Complementarias y Créditos Puente (FOGABAC) con una inversión de 5 millones de pesos. En 2012 se suman a esta inversión 2 millones 500 mil pesos y para el 2013 se invierten 3 millones de pesos más, lo cual suma una bolsa total 10 millones 500 mil pesos para el sector pesquero y acuícola con el fin de acceder a créditos y garantías .

De esta bolsa entre 2011 y 2012 se otorgaron a través del FOGABAC 6 millones 332 mil pesos en créditos y garantías líquidas en beneficio de 53 empresas de pesca y acuicultura. En el periodo que se informa, se otorgaron

5.131 mdp
invertidos en la realización de la Baja Seafood Expo, la más importante de México.

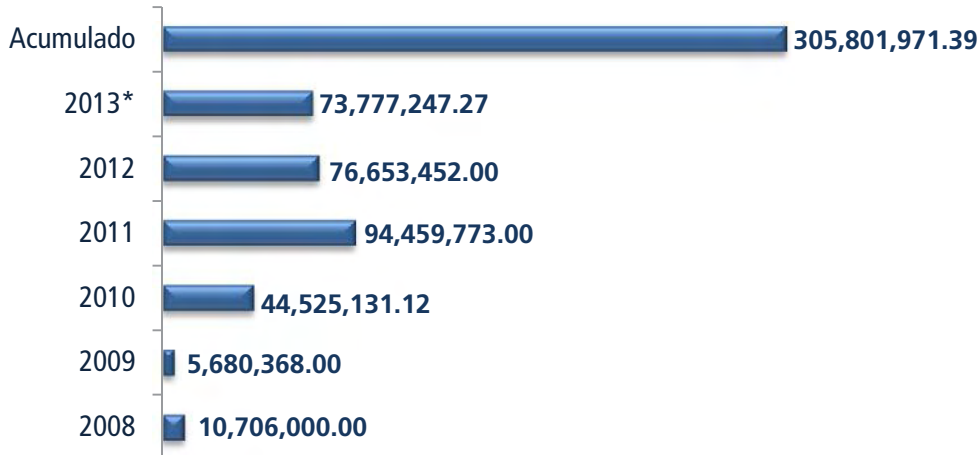


“El cultivo de especies marinas es una actividad de retos constantes, y el Gobierno del Estado, a través de la Secretaría de Pesca y Acuicultura, siempre ha mostrado disposición para entender y atender nuestras prioridades”.

Juan Carlos Lapuente Landero
Presidente del Consejo Nacional Ostrícola.

Se triplicó
la venta de permisos de pesca deportiva en el 2013 hasta alcanzar 13,449 permisos.

FONDOS DE FINANCIAMIENTO A PRODUCTORES PESQUEROS Y ACUÍCOLAS (FINANCIAMIENTO EN PESOS)



* Ejercicio 2013 se considera la inversión convenida.
Fuente: Secretaría de Pesca y Acuicultura del Estado (SEPECA).

305.8 mdp
financiados al sector
pesquero y acuícola
de 2008 a 2013.

10.5
mdp
para acceder a
créditos y garantías
líquidas del sector
pesquero y acuícola.



Programa para el Consumo Popular de Pescados y Mariscos en colonias del municipio de Ensenada.



“Los pescadores estamos muy contentos y agradecidos por el apoyo que el Gobierno del Estado ha brindado a través de la Secretaría de Pesca y Acuicultura, de la que hemos recibido atención y apoyos para la producción”.

Rafael Ponce Castro
Miembro de la Organización de Buzos y Pescadores del Ejido Coronel Esteban Cantú.

2 millones 847 mil pesos en créditos y garantías líquidas en beneficio de 24 empresas de pesca y acuicultura.

Se continuó con la gestión de créditos para los proyectos de inversión de las empresas pesqueras y acuícolas ante la banca de desarrollo lográndose un financiamiento en inversión y capital de trabajo entre 2011 y 2012 de 46 millones de pesos y 2013 por un total de 69 millones 900 mil pesos. Lo anterior generó el desarrollo de los proyectos de 35 empresas, en el período que se informa.

De 2008 a 2013 se financió al sector pesquero y acuícola a través del FOGABAC, PROVAV, Fondos Mixtos e INNOVAPYME, Fondo Emprende, Banca y Organismos financieros un total de 305 millones 801 mil 971 pesos hasta el período del presente informe.

Del 2008 al 2012 se promovieron Proyectos de Innovación y Transferencia

Tecnológica y Ordenamiento Acuícola y Pesquero por más de 17 millones 305 mil pesos, ello con el objetivo de buscar la diversificación y eficiencia en la acuicultura y pesca.

Se gestionaron apoyos para el sector pesquero y acuícolas para Proyectos de Innovación y Transferencia Tecnológica por más de 3 millones 326 mil 998 pesos durante el 2013, coordinados por Fundación Produce en los siguientes estudios: Desarrollo e innovación tecnológica para el cultivo piloto de almeja mano de león, validación de utilización de probióticos en el cultivo del camarón, producción masiva de microalgas para el cultivo de alimento vivo y para la elaboración de subproductos de alto valor, nuevas alternativas de cultivos para los productores del Estado y validación tecnológica para el cultivo piloto de trucha arcoíris en jaulas oceánicas en las costas de Baja California.

17.3 mdp
invertidos de 2008
a 2012 en Proyectos
de Innovación y
Transferencia
Tecnológica y
Ordenamiento Acuícola
y Pesquero.



Cultivo de peces en Isla Todos Santos, B.C.

Resumen de acciones complementarias

Pesca y Acuicultura

- Mediante el Convenio Marco de Desarrollo Rural Sustentable SAGARPA-Estado y a través del Programa de Equipamiento e Infraestructura en su Componente Pesca en el ejercicio 2012 fueron apoyadas en el municipio de Mexicali 12 empresas por un monto de 3 millones 151 mil 952 pesos de las cuales seis se dedican exclusivamente al cultivo de camarón localizadas en el Valle de Mexicali, y las otras seis empresas dedicadas a la pesca ribereña localizadas en el Puerto de San Felipe. Con estas acciones, se preservaron un total de 145 empleos, se generaron 224 y se apoyaron 203.
- En el municipio de Ensenada en Isla Guadalupe y la Isla Todos Santos, con un monto de 18 millones 575 mil 564 pesos

fueron beneficiadas un total de 44 empresas de las cuales, 25 organizaciones se dedican a la pesca comercial de especies como la sardina, calamar, langosta, erizo escama, tiburón y almeja generosa entre otras, y 19 se dedican al cultivo de peces y otras especies como el ostión, mejillón y abulón principalmente. Con estas acciones se logró preservar un total de 338 empleos, 685 generados y un mil 474 empleos apoyados.

- Con el fin de fomentar el manejo inocuo de los productos comercializados en el Mercado de Mariscos de Ensenada en el periodo 2011-2012 se invirtieron 2 millones 350 mil pesos, lo que representa la construcción de 42 mesas de acero inoxidable, dicha inversión se suma a las tareas de remozamiento por parte de los locatarios, mismas que incluyeron

la rehabilitación y homogenización de las alacenas y remodelación de pisos interiores y exteriores, con estas acciones se contribuye a mejorar las instalaciones de un icono para el turismo y el abasto de productos del mar.

- Igualmente, en el periodo 2009 al 2013, se invirtieron 1 millón 657 mil 600 pesos, en el monitoreo y análisis de aguas certificadas por la Comisión Federal para la Protección Contra Riesgos Sanitarios (COFEPRIS) y FDA para la exportación de moluscos bivalvos a Estados Unidos de América.
- Se llevó a cabo en la ciudad de Ensenada el 5to Simposio Internacional de Sanidad e Inocuidad, con una participación de 263 personas.
- Se realizó en Ensenada el Foro Nacional de Acuicultura titulado Una Actividad Productiva



Pesca de erizo rojo de mar en Árbolitos, B.C.



Apoyos al sector pesquero, Isla de Cedros, B.C.

Sustentable, con una participación de 180 personas.

- A través del Convenio de Coordinación para el Desarrollo Rural Sustentable 2013 se comprometieron recursos para apoyar los Planes de Fortalecimiento Anual de los seis Comités Sistemas Producto Estatales de Pesca y Acuicultura; pelágicos menores, calamar, langosta, erizo, ostión y camarón de cultivo, con una inversión de 562 mil 500 pesos. En conceptos de comunicación, difusión y profesionalización.
- Ante la necesidad de dar soporte a la creciente actividad pesquera de la región y como parte fundamental para permitir el desarrollo y el incremento de recepción de carga comercial dentro del Recinto del Puerto de Ensenada, mediante convenio de colaboración Estado-Administración Portuaria Integral (API)

con una inversión en conjunto de 600 mil pesos se realizó el estudio costo beneficio del proyecto de infraestructura pesquera en el puerto de El Sauzal de Ensenada.

- Como parte del Programa de Seguridad en el Mar en 2013 se impartieron seis cursos de capacitación sobre seguridad básica para pescadores ribereños, con una asistencia total de 327 pescadores. Además, se invirtieron entre 2012 y 2013 1 millón 250 mil pesos para la adquisición de un mil 78 chalecos salvavidas, los cuales se entregaron a las organizaciones pesqueras de la entidad, reforzando con esta acción los cursos de seguridad marítima para pescadores ribereños.
- Por otra parte, se elaboró un estudio integral de aprovechamiento sustentable del Corredor San Luis Gonzaga al Paralelo 28.
- Se coordinaron esfuerzos para designar

un área en Punta San Antonio (El Rosario) con el fin de establecer una Estación Naval permanente por parte de la 2da Región Naval. La zona de aproximadamente dos hectáreas fue donada por la Asociación Pesquera Regasa No. 2 y tendrá operación terrestre, marítima y aérea. Por su ubicación estratégica, se estará en capacidad de cubrir las áreas de Isla de Cedros, Isla Guadalupe y Guerrero Negro, además de brindar respaldo a más de 10 campos pesqueros en el litoral del Pacífico.

- En los últimos cuatro años de la actual Administración Estatal, se ha emprendido una campaña continua de orientación a pescadores y a la comunidad en general sobre vedas temporales y permanentes a través de carteles y folletos informativos.
- Se elaboró la base de datos de información de las pesquerías, misma que incluye información



Pesca de erizo de mar en Arbolitos, B.C.

de todos los campos pesqueros, especies permitidas, polígonos de pesca asignados, número de pescadores, embarcaciones por sitio de pesca, permisos vigentes, integrantes de las organizaciones, unidades económicas y de los planes de ordenamiento y manejo.

- Buscando consolidar la importancia de la región noroeste del país del 2010 al 2012 se reunieron los Gobernadores de los Estados de Baja California, Baja California Sur, Sinaloa y Sonora se reunieron en repetidas ocasiones con el fin de tratar estrategias para el desarrollo del sector pesquero y acuícola. El gran interés de las cuatro entidades federativas dio lugar al desarrollo de diversos proyectos regionales para fomentar actividades económicas,

destacando la realización del 1er Circuito de Pesca Deportiva Mar de Cortés en 2012, la participación conjunta en expos especializadas y la elaboración de estudios regionales para la reconversión de comunidades ribereñas mediante la acuicultura y producción de semilla de peces marinos, por mencionar algunos.

- Se impartieron cursos de capacitación en los temas de acuicultura, sanidad e inocuidad a un total de 214 personas en Mexicali, Ensenada y El Rosario, algunos de los cursos de acuicultura son: curso teórico práctico en cultivo de camarón en agua dulce; experiencias de una granja intensiva de camarón en Colima; taller sobre cultivo de almeja generosa, en lo que respecta

al tema de sanidad e inocuidad se impartieron cursos en buenas prácticas en el manejo de productos pesqueros y acuícolas y Normas oficiales aplicables de acuicultura.

- En el mes de abril, con una inversión de 65 mil pesos se impartió un taller de capacitación denominado: "Administración de Empresas Familiares y Pesqueras" en la ciudad de San Felipe a 19 productores del sector.

- Se impartió en los meses de marzo y junio la conferencia denominada: "Participación del Sector Pesquero y Acuícola de Baja California en Ferias y Exposiciones nacionales e internacionales" en dos instituciones de educación media superior y superior en el municipio de Ensenada. Se beneficiaron a 146



Inspección y vigilancia, Bahía de los Ágeles, B.C.

estudiantes de la especialidad de Alimentos, Administración, Comercio Internacional y Mercadotecnia.

- En el periodo que se informa, se realizó la "Campaña de Cuaresma 2013", en coordinación con los productores y/o organismos involucrados en el sector pesquero y acuícola del Estado. Con la campaña se ofrecieron tres días de la semana al público en general atractivos descuentos en productos del mar en seis establecimientos comerciales de Ensenada.
- De 2008 a 2012, ésta Administración atendió un total de 119 empresas nacionales e internacionales interesadas en productos del mar de Baja California. Los mercados con

mayor acercamiento al Poder Ejecutivo del Estado y con mayor interés en los productos pesqueros y acuícolas de la región fueron los de la República Popular de China, Singapur, Hong Kong y el centro de México. Asimismo en 2013, el Ejecutivo Estatal en coordinación con organismos de promoción empresarial, elaboró agendas de negocios y atendió a 45 empresas nacionales e internacionales provenientes de China, Corea del Sur, Canadá, Tailandia, Guatemala, Corea, Estados Unidos, Checoslovaquia, Indonesia y de los estados de Campeche y Distrito Federal. Todas estas empresas interesadas en la adquisición o inversión en productos del mar de la región.

- Por otra parte, se distribuyó entre el sector

empresarial, organismos de promoción, instituciones educativas y dependencias de gobierno nacionales e internacionales un mil 300 réplicas del primer video institucional (trilingüe) del sector pesquero y acuícola del Estado finalizado en el cuarto trimestre del 2012.

- Se elaboró un estudio jurídico sobre la actividad comercial de pesca deportiva realizada por empresas navieras extranjeras en aguas nacionales.
- Asimismo, en coordinación con Fundación Produce y la Coordinación Nacional de Fundación Produce (COFUPRO), se elaboraron los estudios de caracterización de la pesca deportiva y la pesquería de calamar gigante.



Baja California Center, Playas de Rosarito.

Fomento y Desarrollo de la Actividad Turística

Turismo

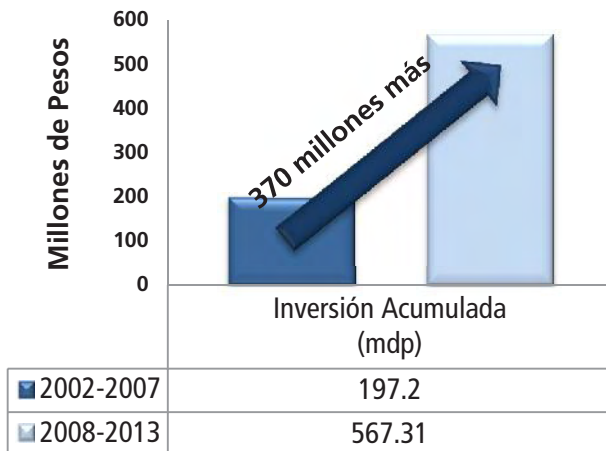
Con una inversión histórica en infraestructura turística en el Estado de 654 millones 624 mil pesos, se construyó el “Baja California Center”. Esta importante obra ofrece una capacidad para eventos de hasta nueve mil 700 personas y beneficiará a los habitantes de los municipios de Tecate, Tijuana y

Playas de Rosarito consolidando a la región en el mercado de turismo de reuniones. Cabe hacer mención, que durante su construcción se generaron más de un mil 500 empleos, además, es administrado a través de una paraestatal con participación del sector privado.

En el periodo comprendido del 2008 al 2012, se logró la

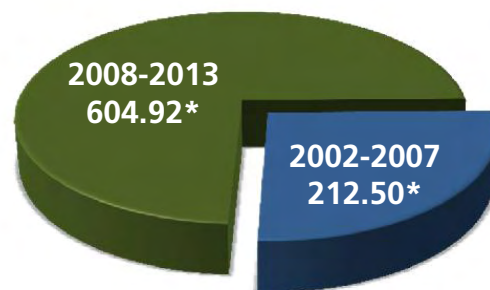
gestión de 527 millones 920 mil pesos, los cuales sumados a los 77 millones de pesos obtenidos en el periodo que se informa representan una inversión sin precedentes en el sector turístico del Estado, logrando la aplicación de 2.84 veces mayor, el presupuesto con respecto a la administración anterior. De esta

INVERSIÓN EN EQUIPAMIENTO, SEÑALÉTICA E IMAGEN URBANA EN RUTAS Y DESTINOS TURÍSTICOS



Fuente: Secretaría de Turismo del Estado (SECTURE).

COMPARATIVO DE LA INVERSIÓN PÚBLICA GESTIONADA VÍA CONVENIOS DE COORDINACIÓN CON GOBIERNO FEDERAL DEL 2002 AL 2013



* Millones de pesos.

Fuente: Secretaría de Turismo del Estado (SECTURE).

inversión se destinaron 567 millones 310 mil pesos logrando desarrollar un total de 11 proyectos y programas que proporcionaron mayor equipamiento, señalética y mejoraron la imagen urbana en rutas y destinos turísticos del Estado, así como la competitividad turística de Baja California.

Tras haber registrado durante el periodo 2008-2010, una notable baja en la actividad turística, se acordó con el sector privado la aplicación de innovadoras estrategias de promoción por un monto superior a los 309 millones de pesos, lográndose para 2012 un aumento de seis puntos porcentuales en la ocupación hotelera estatal y del 16% en la confianza del turista, reactivándose así la afluencia de

BC Center
ofrece capacidad para 9,700 personas.

turistas tanto nacionales como extranjeros. Asimismo, se logró un valor publicitario de 36 millones de dólares en acciones de relaciones públicas para mejorar la imagen del Estado y en el periodo que se informa se recuperó en un 25% el número de participantes en eventos.

El Puerto de Ensenada registró un mil 140 arribos y dos millones 242 mil 410 pasajeros de cruceros turísticos durante los primeros cinco años de la presente Administración, adicionándose 121 arribos y 311 mil 449 pasajeros en el periodo que se informa, posicionándose de esta manera como el Segundo puerto más importante en el país. Es significativo resaltar que en el periodo del 2011 al 2012 el puerto de Ensenada

Más de 1,500 empleos generados durante la construcción del Baja California Center.

Se logró

la aplicación de 2.84 veces mayor el presupuesto que la última administración.

36 mdd

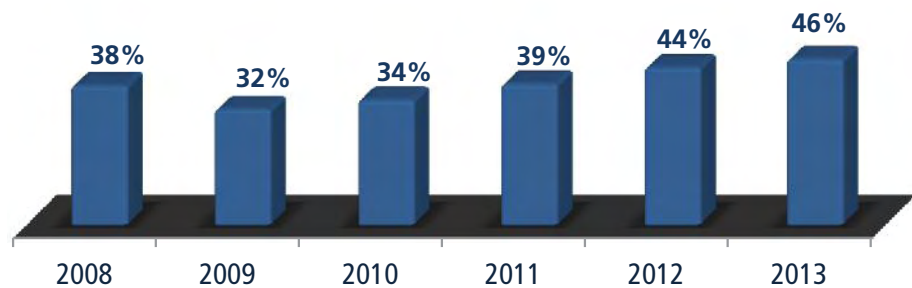
se logró en valor publicitario para acciones de relaciones públicas a fin de mejorar la de la imagen del Estado.



“La perspectiva para los que nos dedicamos al turismo es prometedora y de muchas oportunidades, es también de grandes retos para sectores públicos y privados. La participación ciudadana y el fortalecimiento del Comité de Cruceros de Ensenada, ha probado ser una estrategia clave en el reposicionamiento del puerto Baja Californiano dentro de la actividad del turismo de cruceros en México y las rutas del Pacífico. Ensenada es nuevamente el faro de referencia al que los turistas y las líneas navieras tienen confianza y dirigen su rumbo”.

Víctor León
 Director General de Baja Aquatics,
 Ensenada, B. C.

OCUPACIÓN HOTELERA ESTATAL



* Período al mes de agosto con proyección a septiembre.
 Fuente: Secretaría de Turismo del Estado (SECTURE).

paso del Quinto al Segundo lugar en tan solo dos años; asimismo, el visitante de cruceros generó un gasto total de 144 millones 230 mil dólares durante la presente Administración Estatal. Se proyecta un aumento del 57.5% de 2013 a 2014, recibiendo 705 mil pasajeros para el 2014.

Durante los primeros cinco años de la presente Administración se captaron un total de 269 proyectos por parte de la iniciativa privada en ramos como hotelería, gastronomía

y turismo de salud entre otros, superando los 13 mil 916 millones de pesos de inversión en los cinco municipios del Estado, adicionándose 116 proyectos y 3 mil 907 millones de pesos en el periodo informado. Con estos proyectos se logró generar un total de 42 mil 371 empleos en el Estado, lográndose con ello recuperar la confianza de inversionistas nacionales y extranjeros, lo que permitió que Baja California ocupara en el segundo trimestre del 2013 el



Arribo de cruceros al Puerto de Ensenada, B.C.



Señalización Turística, Playas de Rosarito, B.C.



“Gracias a la invitación de la Secretaría de Turismo del Estado, el Consejo Estatal de Profesionales Inmobiliarios de Baja California, como miembro del Comité de Imagen de Baja California, visitamos a las Cámaras Hispánicas de California como promotores del turismo inmobiliario y de salud, logrando con ello establecer excelentes relaciones comerciales y atracción de inversión privada para el sector turismo en nuestro Estado”.

C. Jose Julian Camacho
Presidente Consejo Estatal de Profesionales Inmobiliarios de Baja California, A.C. “CEPIBC”

PROYECTOS TURÍSTICOS EMBLEMÁTICOS		
GESTIÓN DE RECURSOS 2008-2013		
	Concepto	Monto Total/ Pesos
1	Construcción y Equipamiento del Centro Metropolitano de Convenciones Tijuana-Playas de Rosarito-Tecate	356,440,000.00
2	Construcción y Equipamiento del Museo del Caracol en Ensenada	60,000,000.00
3	Modernización de la Infraestructura del Centro de Convenciones CEART, Municipio de Mexicali	57,000,000.00
4	Zonificación y Equipamiento de Playa Norte, Circuito Guadalupe Victoria, Municipio de Playas de Rosarito	10,000,000.00
5	Programa Integral de Capacitación y Competitividad Turística	2,760,000.00
6	Observatorio Turístico para la Frontera Norte	13,500,000.00
7	Museo Integral Kumiai, Histórico-Contemporaneo, Municipio de Tecate	4,500,000.00
8	Equipamiento y señalética en la Ruta del Vino, municipio de Ensenada	19,070,421.88
9	Remodelación, equipamiento del malecón y centro de San Felipe	30,000,000.00
10	Equipamiento e infraestructura para el Aeropuerto Internacional de San Felipe	7,000,000.00
11	Programa de Señalética Turística Estatal	7,500,000.00

Fuente: Secretaría de Turismo del Estado (SECTURE).

42,371
empleos generados
en el Estado.



Entrega de microcréditos, Tijuana, B.C.

BC 3er.
lugar nacional
en captación de
inversión privada en
turismo en el 2013.

790
empleos directos y
1,236 indirectos en
los cinco municipios.



“La realización de los recorridos del programa “Turismo Para Todos” como microempresario turístico me ha servido bastante para dar a conocer mis servicios y por lo tanto ha servido para que más personas conozcan nuestra oferta de tours en el Estado, asimismo agradezco su invitación a este programa que si nos da varios beneficios”.

Lic. Napoleón Medina Miramontes
Cucapah Tours y Experiencias en Baja, Tijuana, B. C.

Tercer lugar nacional en captación de inversión privada en turismo.

Para el impulso del turismo se otorgaron 119 créditos por 13 millones 943 mil pesos del 2008 al 2012 así como 21 créditos por 2 millones 955 mil pesos adicionales en el periodo que se informa, promoviéndose con ello en sindicatos, asociaciones de

maquiladoras principalmente en Mexicali y Tijuana que se incorporaron al programa y demás organismos, paquetes y recorridos a bajo costo para el desarrollo de alternativas de recreación y turismo. Con ello se logró generar 790 empleos directos y un mil 236 indirectos en los cinco municipios. Es importante mencionar

MIPYMES TURÍSTICAS 2008-2013

Periodo	Créditos	Monto/pesos	Empleos directos	Empleos indirectos
2008	24	2,356,485	139	234
2009	30	2,892,861	129	227
2010	19	2,784,000	107	169
2011	21	2,955,000	137	214
2012	25	2,955,000	130	161
2013	21	2,955,000	148	231
Total	140	16,898,346	790	1,236

Nota: Los empleos son reportados por los microempresarios.

Fuente: Secretaría de Turismo del Estado (SECTURE).

que en 2013 se destinó 1 millón de pesos para acciones de capacitación y de comercialización, para beneficio de obreros, adultos mayores, estudiantes y familias. Estas acciones han permitido que Baja California ocupe el Segundo lugar como la Entidad Federativa en integrarse al Bureau Internacional de Turismo Social.

Durante la presente Administración Estatal, se desarrolló un Programa de Trabajo en los ocho valles que conforman la Ruta del Vino, habiéndose aplicado más de 67 millones de pesos en acciones de planeación,

promoción, señalética, capacitación y equipamiento incluyendo la apertura del Museo de la Vid y el Vino, único de su tipo en el país, estimándose que en el 2013 más de 900 mil personas habrán recorrido la ruta. El número de casas vitivinícolas aumentó en 44 establecimientos, pasando de 31 a 75 de 2008 a 2013, incrementando con ello en 142% la oferta de este tipo de casas; en 2011 la Ruta del vino fue declarada la mejor ruta turística de México; por lo que cabe recalcar que Baja California produce el 90% de los vinos de México.

2do lugar

ocupa Baja California como la entidad federativa en integrarse al Bureau Internacional de Turismo Social.

Ruta

del Vino incrementa 142% su oferta de casas vinícolas.



Umbrales Ruta del Vino, Valle de Guadalupe, Ensenada, B.C.



“Agradezco el apoyo que me ha brindado el Gobierno del Estado, a través de la Secretaría de Turismo del Estado con los dos créditos con que fui beneficiado, el primero en 2008 y el segundo 2013 los cuales me han servido para ampliar las instalaciones de mi sitio turístico “Museo Valle de Mexicali” y el restaurante del lugar; y la vez continuar con la creación de la 2da. Etapa Pueblo Viejo Oro Blanco (Iglesia, estación de ferrocarril, cárcel, etc.)”.

Ing. Ezequiel Benítez Díaz
Museo Valle de Mexicali.



Reconocimiento Tecate Pueblo Mágico.

Durante 2010 mediante una inversión de 937 mil 794 pesos, se elaboró por el Fondo Nacional de Fomento al Turismo (FONATUR) el Programa Sectorial de Desarrollo Turístico para el municipio de Tecate. Con el propósito de sentar las bases para su mejor desarrollo urbano, lográndose como seguimiento que en el 2012 fuese nombrado “Pueblo Mágico de México” siendo el primero del Estado, integrándose a un selecto grupo de 83 destinos en el país con tal distinción. Cuenta con un presupuesto de mercadotecnia superior al 1 millón 300 mil pesos.

En los pasados cinco años de la presente Administración Estatal, se

atendió la realización de un total de 335 producciones fílmicas en Baja California que generaron cinco mil 099 empleos, una ocupación hotelera de 31 mil 297 cuartos noche y una derrama económica estimada en 30 millones 163 mil 390 dólares. En lo que va del periodo 2012 - 2013 se atendieron 45 producciones fílmicas que generaron 690 empleos, seis mil 558 cuarto noche y una derrama económica de 2 millones 971 mil 805 dólares.

Con la finalidad de desarrollar programas integrales de promoción y comercialización de productos turísticos orientados a los diversos segmentos de mercado se continuó con el Programa Se Turista en Tu Estado. Durante

los primeros cinco años del sexenio se beneficiaron a 604 mil familias a través de los descuentos incluidos. En el periodo que se informa se beneficiaron 230 mil familias, asimismo por primera vez en los 21 años del programa se ofrecieron descuentos mínimos del 20% en servicios turísticos. Derivado del éxito del programa “Sé Turista en tu Estado” en 2011 la Secretaría de Turismo Federal implementó el programa “Yo Soy Turista México” a nivel nacional utilizando al programa estatal como base.

Durante la Administración se impulsaron los segmentos turísticos de Salud y Gastronomía, logrando con ello una derrama económica anual de 100 millones 680 mil dólares por Turismo de Salud y una proyección internacional

en publicidad para el Estado, por su oferta gastronómica. Con ello, se logró que más de 511 mil turistas al año visiten al Estado por turismo de salud, asimismo, más de 125 medios nacionales e internacionales visitaron la entidad atraídos por su gastronomía. Baja California fue sede nacional del taller-diagnóstico de Turismo de Salud en 2013 y del Curso Internacional de la Organización Mundial del Turismo en materia de gastronomía en octubre del mismo año.

De 2011 a 2012 se generó y desarrollo el uso de información de oferta y demanda para la toma de decisiones en la elaboración de políticas públicas y de las de carácter privado, poniendo mediante una moderna plataforma la información



“Agradecemos el apoyo otorgado a nuestro sector durante la actual Administración, lo que permitió consolidar el liderazgo a nivel nacional en la producción de vinos y con ello ser incluidos en la prestigiada “Guía Peñín”. Asimismo, por la construcción del Museo del Vino lo que permitió la obtención del reconocimiento como la Mejor Ruta del Vino en México en 2011.

Ing. Alberta Ceja
Sistema Producto Vid, A.C.



Rueda de Prensa en Ciudad de México para promocionar eventos de Gastronomía en Baja California.

33 mdd

supera la derrama económica por las producciones filmicas realizadas en el Estado.

1eros.

Menús en Braille en Restaurantes del Estado.



Más de

511 mil turistas al año visitan al Estado por turismo de salud.

pública accesible a toda la población. Asimismo del 2012 al 2013 se realizó el estudio y análisis de las características de los visitantes nacionales y extranjeros a Baja California, otorgando información precisa y confiable para el diseño de estrategias de promoción.

En los primeros cinco años se logró capacitar a 16 mil 54 personas y en el periodo de este informe, se agregaron 176 cursos más y tres mil 937 personas que ya recibieron de manera gratuita capacitación para mejorar sus habilidades y competencias

en el trabajo, lo que redundará en empresas y empleados más competitivos. Para el desarrollo de estas acciones se destinó del 2007 a la fecha un monto de 6

millones de pesos.

Con ello, se logró que se certificaran 41 empresas de alimentos y bebidas en el Programa Nacional de Manejo Higiénico de Alimentos, distintivo

“H”, que otorga la Secretaría de Turismo y la Secretaría de Salud. Cabe mencionar que Baja California cuenta con las primeras 70 microempresas dentro del Programa Moderniza.



Entrega de Distintivos “H”, “M” y Menús en Braille, Tijuana, B.C.

Resumen de acciones complementarias

Turismo

- Con el objetivo de sensibilizar a los distintos sectores de la población sobre la importancia económica, social que representa el turismo para el desarrollo de la Entidad, durante los primeros cinco años de gobierno se sensibilizaron a 103 mil 688 personas, y en el periodo que se informa se logró sensibilizar a 126 mil 613 personas, gracias a la distribución de 70 mil ejemplares de la Cartilla Turística

Infantil “Conociendo Baja California”, entregadas a estudiantes de tercer año de primaria en los cinco municipios, dicho material didáctico fue elaborado en coordinación con el Sistema Educativo Estatal y la Secretaría de Protección al Ambiente. Cabe mencionar que se impartieron pláticas y talleres a 38 mil 291 personas.

- Durante los primeros cinco años de gobierno se distribuyeron 34 mil 238 permisos

individuales de pesca deportivo-recreativa en todo el Estado. En el periodo que se informa la venta de permisos individuales de pesca deportiva-recreativa se incrementó en un 62% en comparación al mismo periodo del 2012. Se puso en marcha la venta de permisos a través de la página de internet de pesca www.bestbajafishing.org.

- En los primeros cinco años de gobierno se realizaron 657 visitas de verificación de la



Paseo Ciclista Castro Limón, Playas de Rosarito, B.C.



Inauguración del Centro Metropolitano de Convenciones, Baja California Center, Playas de Rosarito, B.C.

normatividad a igual número de prestadores de servicios en el Estado. Se realizaron 140 visitas de verificación por parte del personal de la dependencia a prestadores de servicios turísticos en el Estado, en los cuales se busca que dichos establecimientos cumplan con la normatividad aplicable en materia turística, a fin de beneficiar a los turistas nacionales y extranjeros que contratan sus servicios.

- Con el fin de brindar seguridad, atención y protección a los turistas que visitan la entidad, durante los primeros cinco años de gobierno se llevaron a cabo 25 operativos

de asistencia en los cuales se atendieron a 89 mil 167 visitantes. En el periodo que se informa se implementaron en coordinación con autoridades de los tres órdenes de gobierno y cuerpos de rescate, cuatro operativos de información y asistencia turística, durante los cuales se atendieron a cinco mil 813 personas en todo el Estado. Asimismo, durante la presente Administración se brindó atención turística a un millón 466 mil 068 personas, en oficinas y módulos especiales de Turismo. Se reubicó la Dirección de Facilitación y Asistencia a la Avenida Revolución de Tijuana.

- Se sostuvieron importantes reuniones de trabajo con los directivos de los principales estudios cinematográficos de Hollywood para atraer inversión al Estado.

- Se lleva a cabo un Estudio de Impacto Económico de la Industria Fílmica en el Estado.

- Se publicó la Ley para la Promoción, Fomento y Desarrollo de la Industria Cinematográfica y Audiovisual del Estado de Baja California y su Reglamento.

- Se instaló el Consejo Consultivo Estatal de Filmaciones.

Indicadores

Promoción y Retención de Inversión

Indicador	Meta 2013	Avance a Junio 2013
Captación de inversión privada en BC	2,000 mdd	1,332.1 mdd
Participación de BC en la captación y retención de Inversión Extranjera Directa	1.6%	2.9%

Fuente: Secretaría de Desarrollo Económico (SEDECO).

Asistencia y Financiamiento a la MIPyME

Indicador	Meta 2013	Avance a Junio 2013
Captación de inversión vía financiamiento del gobierno a MIPYMES	100 mdp	192 mdp
MIPYMES capacitadas	4,000 Empresas	3,711 Empresas
Empleos generados y/o conservados por MIPYMES	16,800 Empleos	12,988 Empleos
Participación de las MIPYMES en la ocupación total	66.2%	66.4%

Fuente: Secretaría de Desarrollo Económico (SEDECO).

Planeación Regional y Sectorial para la Competitividad

Indicador	Meta 2013	Avance a Junio 2013
Índice de Competitividad	3ra. Posición	3ra. Posición

Fuente: Secretaría de Desarrollo Económico (SEDECO).

Impulso de la Capacitación y Vinculación para el Empleo

Indicador	Meta Anual	Resultado a Junio 2013
Personas colocadas en vacantes de empleo en el estado	40%	51.75%
Índice de colocación en las ferias de empleo de B.C	35%	38.96%
Índice de contratación de los beneficiarios del Programa Bécate	80%	59.64%
Iniciativas de Autoempleo apoyadas	45%	59.49% (Dic. 2012)

Fuente: Secretaría del Trabajo y Previsión Social (STPS).

Promoción y Fortalecimiento de la Previsión Social

Indicador	Meta Anual	Resultado a Junio de 2013
Empresas registradas con el Plan de Previsión Social	100%	53.85%
Trabajadores satisfechos con el Programa Desarrollo Humano laboral centrado en la persona	100%	100%
Empleadores satisfechos con el Programa de Desarrollo Humano laboral centrado en la persona	100%	100%
Porcentaje de trabajadores satisfechos con el Programa Empresa Segura	100%	100%

Fuente: Secretaría del Trabajo y Previsión Social (STPS).

Cultura de la Legalidad Laboral

Indicador	Meta Anual	Resultado a Junio de 2013
Porcentaje de empresas que cumplen con la normatividad laboral	28%	54.91%

Fuente: Secretaría del Trabajo y Previsión Social (STPS).

Justicia Laboral

Indicador	Meta Anual	Resultado a Junio de 2013
Huelgas estalladas	0.50%	0.65%
Eficiencia en la emisión de Laudos	28%	27.35%
Porcentaje de conflictos individuales atendidos en tiempo estándar	93%	77.55%
Porcentaje de Demandas notificadas en tiempo estándar	95%	96.63%

Fuente: Juntas Locales de Conciliación y Arbitraje (Mexicali, Tijuana y Ensenada)

Indicador	Meta Anual	Resultado a Junio de 2013
Asuntos Laborales resueltos a través de conciliación ante la Procuraduría Estatal de la Defensa del Trabajo	45%	46.28%
Porcentaje de juicios promovidos por la autoridad laboral que fueron resueltos a favor del trabajador	80%	85.96%

Fuente: Procuraduría Estatal de la Defensa del Trabajo.

Desarrollo de las Actividades Agropecuarias

Indicador	Meta Anual	Resultado Junio 2013
Índice de conservación de la actividad lechera para la producción de quesos en ojos negros	65%	65%
Productores agropecuarios capacitados	50%	50.72%
Negocios cerrados en las mesas de negocios promovidas por la dependencia	50%	50%
Variación en las ventas de las microindustrias del sector agropecuario	12%	15.79%
Cobertura de tecnificación de unidades de producción agropecuarias	32%	29.81%
Atención a contingencia en sanidades e inocuidad agropecuaria	100%	100%
Superficie agrícola nivelada en el valle de Mexicali	61%	62.06%
Modernización de canales de riego agrícola de la red menor del valle de Mexicali	92%	90.23% (Dic. 2012)

Fuente: Secretaría de Fomento Agropecuario del Estado de Baja California (SEFOA).

Actividades Pesqueras y Acuícolas

Indicador	Meta Anual	Resultado a Junio de 2013
Variación de la inversión en ordenamiento pesquero y acuícola	25%	57.03%
Cobertura de capacitación a unidades de producción pesquera	40%	14.4%
Cobertura de capacitación a unidades de producción acuícola	40%	34.29%
Porcentaje de unidades de producción pesquera y acuícola que diversificaron mercados	30%	34.38%
Coberturas de Mipymes pesqueras y acuícolas asesoradas para obtener apoyos y financiamiento	15%	9.57%
Cobertura de apoyos a solicitudes de unidades de producción pesqueras y acuícolas para los programas federales	77%	54.41%

Fuente: Secretaría de Pesca y Acuicultura del Estado de Baja California (SEPECSA).

Turismo

Indicador	Meta Anual	Resultado 2013
Ocupación hotelera en el estado	43.5%	46.2% (Jun)
Estadía promedio	1.3%	1.35% (Jun)
Flujo de visitantes en cruceros	377,000	24,018 (Jun)
Visitantes internacionales	22,796,994	13,006 (Junio)
Derrama económica en el sector turístico	771,760	458.13 (Junio)
Porcentaje de participación del sector turístico en el PIB estatal	10.49%	11.85 (Diciembre de 2012)
Empleos directos generados por inversión turística	1,363	2,072 (Diciembre de 2012).
Participación de la inversión turística privada en el total de inversión privada estatal	10.5%	7.27 (Diciembre de 2012)

Fuente: Secretaría de Turismo del Estado de Baja California (SECTURE).